



## Comparaison des carrières actuelles et renouvelées

FILIÈRE DES INGÉNIEURS (ITA-ITRF)

Comparaison des carrières actuelle et renouvelée des **assistants ingénieurs**

indice majoré

CARRIÈRE ACTUELLE

CARRIÈRE RÉNOVÉE

990

950

910

870

830

790

750

710

670

630

590

550

510

470

430

390

350

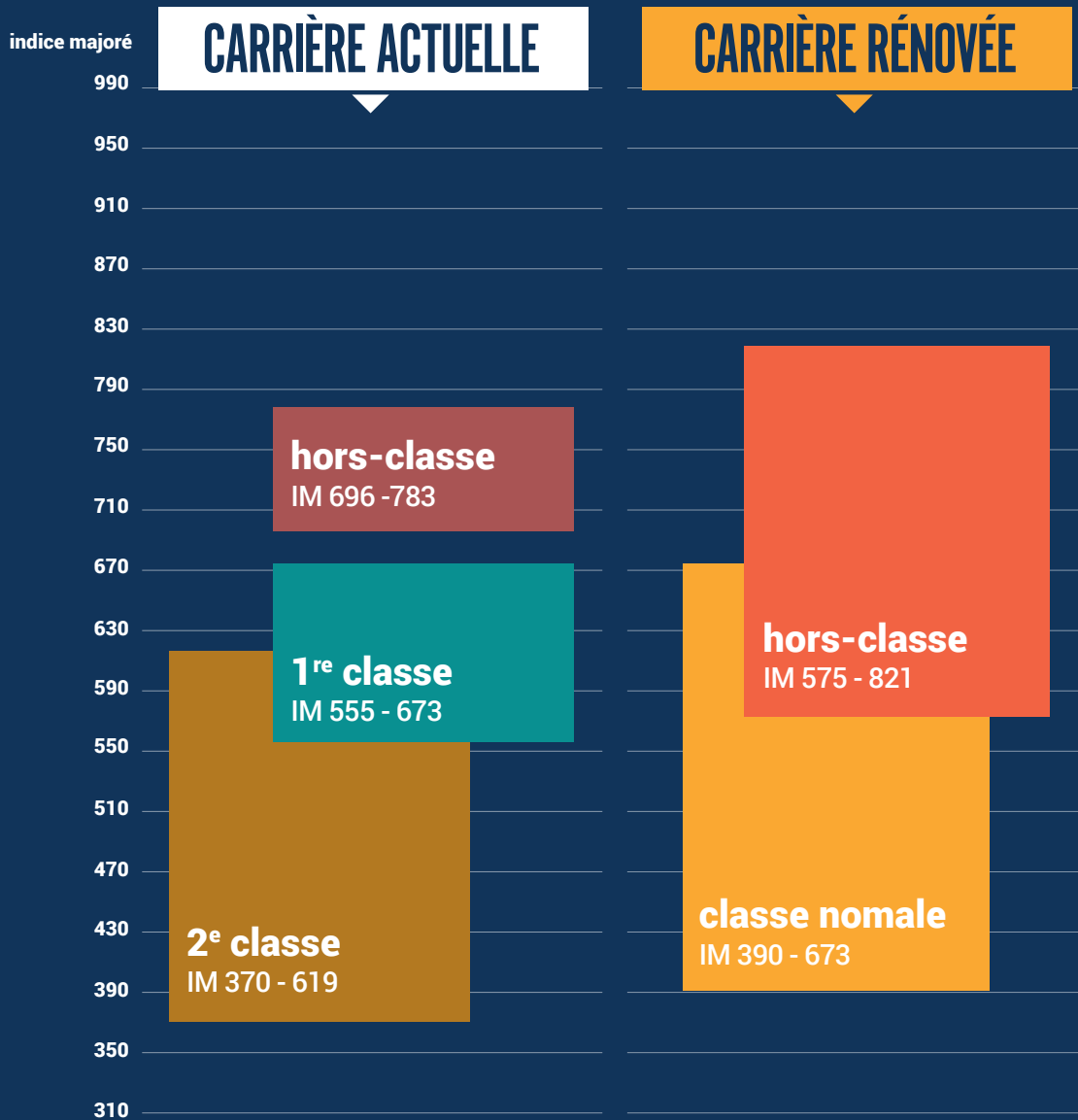
310

IM 339 - 604

IM 368 - 627

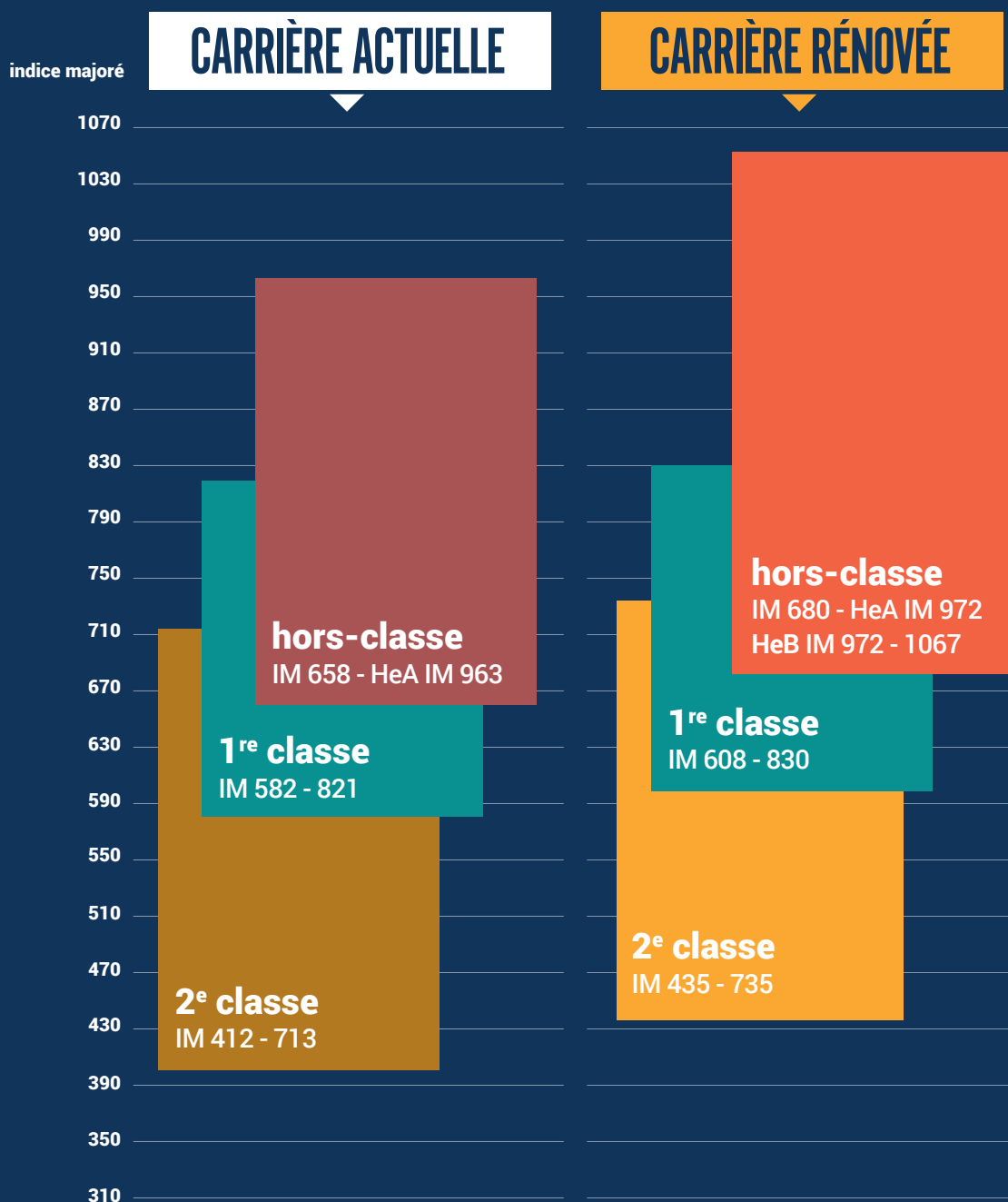
FILIÈRE DES INGÉNIEURS (ITA-ITRF)

Comparaison des carrières actuelle et rénovée des **ingénieurs d'études**



FILIÈRE DES INGÉNIEURS (ITA-ITRF)

Comparaison des carrières actuelle et renouvelée des **ingénieurs de recherche**





## Exemples de carrières rénovées

### 1. Précision méthodologique

Les simulations de carrière ont été faites à partir des données de gestion sur les débuts de carrière actuellement observées.

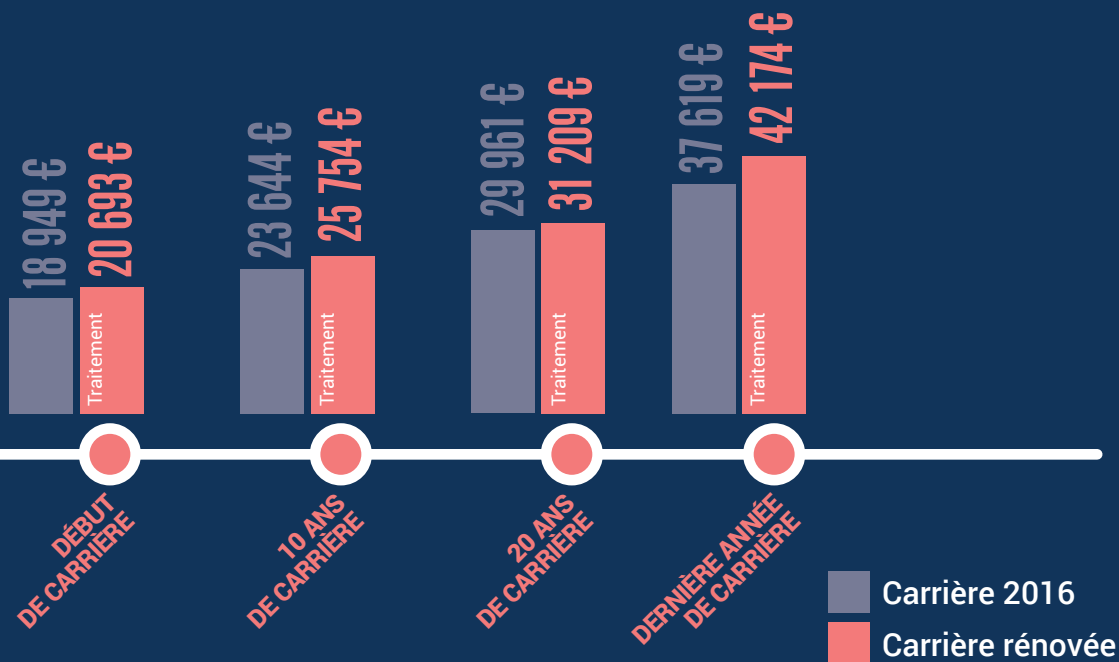
### 2. Précision sur le traitement annuel brut

Le traitement annuel brut intègre l'augmentation indiciaire au titre du rééquilibrage progressif au profit de la rémunération de base par transformation d'une partie des primes en traitement.



FILIERE DES INGÉNIEURS (ITA-ITRF)

**TRAITEMENT ANNUEL BRUT D'UN ASSISTANT INGÉNIEUR** DÉROULANT  
SUR DEUX CORPS ET ACCÉDANT À LA HORS CLASSE DES INGÉNIEURS D'ÉTUDES

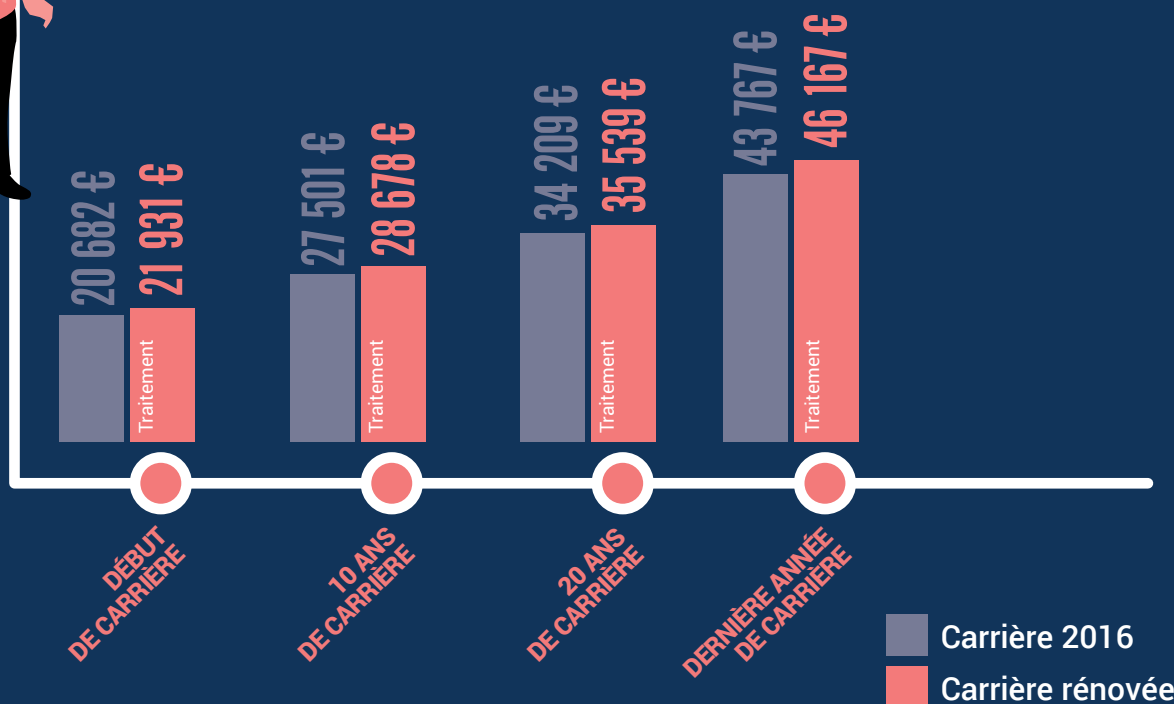




FILIÈRE DES INGÉNIEURS (ITA-ITRF)

**TRAITEMENT ANNUEL BRUT D'UN INGÉNIEUR D'ÉTUDES**

DÉROULANT SUR DEUX GRADES



FILIÈRE DES INGÉNIEURS (ITA-ITRF)

**TRAITEMENT ANNUEL BRUT D'UN INGÉNIEUR DE RECHERCHE**

DÉROULANT UNE CARRIÈRE COMPLÈTE SUR TROIS GRADES

