ÉLECTIONS PROFESSIONNELLES 2018
COMMENT VOTER ?

Vous avez besoin de tout ce que vous avez écrit sur votre pense-vote (ou ailleurs si vous n'avez pas de pense-vote)

sgen Cfdt:

PENSE-VOTE

VOTRE VOIX NOTRE ACTION — VOTEZ CFDT

Dès maintenant

Je crée mon espace électeur :

1. Je vais sur : https://huit.re/elections2018
2. Je clique sur le bouton vert Je me connecte à mon espace de vote
3. Je saisis mon adresse de messagerie professionnelle.
4. Un peu plus tard, je consulte ma messagerie professionnelle et je clique sur le lien de confirmation qui – normalement – est arrivé.
5. Je crée mon mot de passe personnel électeur.

Je le note

Entre le 5 et le 13 novembre

Je récupère ma notice de vote sur mon lieu de travail. Elle contient mon identifiant électeur.

Je le note

À partir du 29 novembre, 10 h

Je vote le plus vite possible depuis mon espace électeur.

Mon adresse de messagerie professionnelle

claudie.paillette@ac-toulouse.fr.fr

(pour les personnels de l'Éducation nationale)

_____@_____.fr

Mon mot de passe personnel électeur

CENESTPASMONMOT2PASSE

Mon identifiant de vote

3KTFXU5G6HV8 (non ce n'est pas le vrai)

Je me connecte à mon espace de vote

Tout se passe sur le site dédié aux élections :
https://elections2018.education.gouv.fr

Étape 1 : Saisissez votre adresse de messagerie professionnelle

Portail électeurs

Veuillez saisir votre adresse de messagerie professionnelle

Adresse de messagerie professionnelle

ex: prenom.nom@ac-academie.fr

CONTINUER

Accédez à votre espace électeur pour :

- Consulter votre profil *(à partir du 11/10/2018)*
- Consulter les scrutins auxquels vous pouvez voter *(à partir du 11/10/2018* et leurs listes de candidats *(à partir du 5/11/2018)*
- Consulter la liste électorale *(à partir du 5/11/2018)*
- Voter *(à partir du 29/11/2018)*
- Consulter les résultats *(à partir du 6/12/2018)*

Étape 2 : Saisissez votre mot de passe personnel

Saisie du mot de passe personnel électeur

Veuillez saisir votre mot de passe personnel électeur pour vous connecter

Mot de passe personnel électeur

Mot de passe oublié ?

SE CONNECTER

Étape 3 : Cliquer sur "voter"

Cet espace personnalisé vous informe sur les scrutins auxquels vous pouvez participer et vous permet d'accéder à l'espace de vote.

Consulter mon profil électeur

Dès le 11 octobre : affichage de vos données personnelles électeur

Consulter les scrutins auxquels je participe

Dès le 11 octobre : affichage des scrutins
Dès le 5 novembre : affichage des listes de candidats et de leurs professions de foi pour chaque scrutin

Consulter les listes électorales

Dès le 11 octobre consultation des listes électorales par scrutin

Demander un nouvel identifiant électeur

Si vous n'avez pas reçu ou égaré votre identifiant électeur, demandez-en un nouveau à partir du 5 novembre

Voter

Du 29 novembre 10h au 6 décembre 17h (heure de Paris) : connectez-vous à l'espace de vote avec votre identifiant électeur et votre mot de passe personnel électeur

Accéder aux résultats

A partir du 7 décembre consultez les résultats

Étape 4 : vous accédez à la liste des scrutins auxquels vous pouvez participer.

Étape 5 : Cliquez sur "participer" pour lancer la procédure de vote au scrutin choisi… Vous accédez à la liste des organisations candidates à ce scrutin.

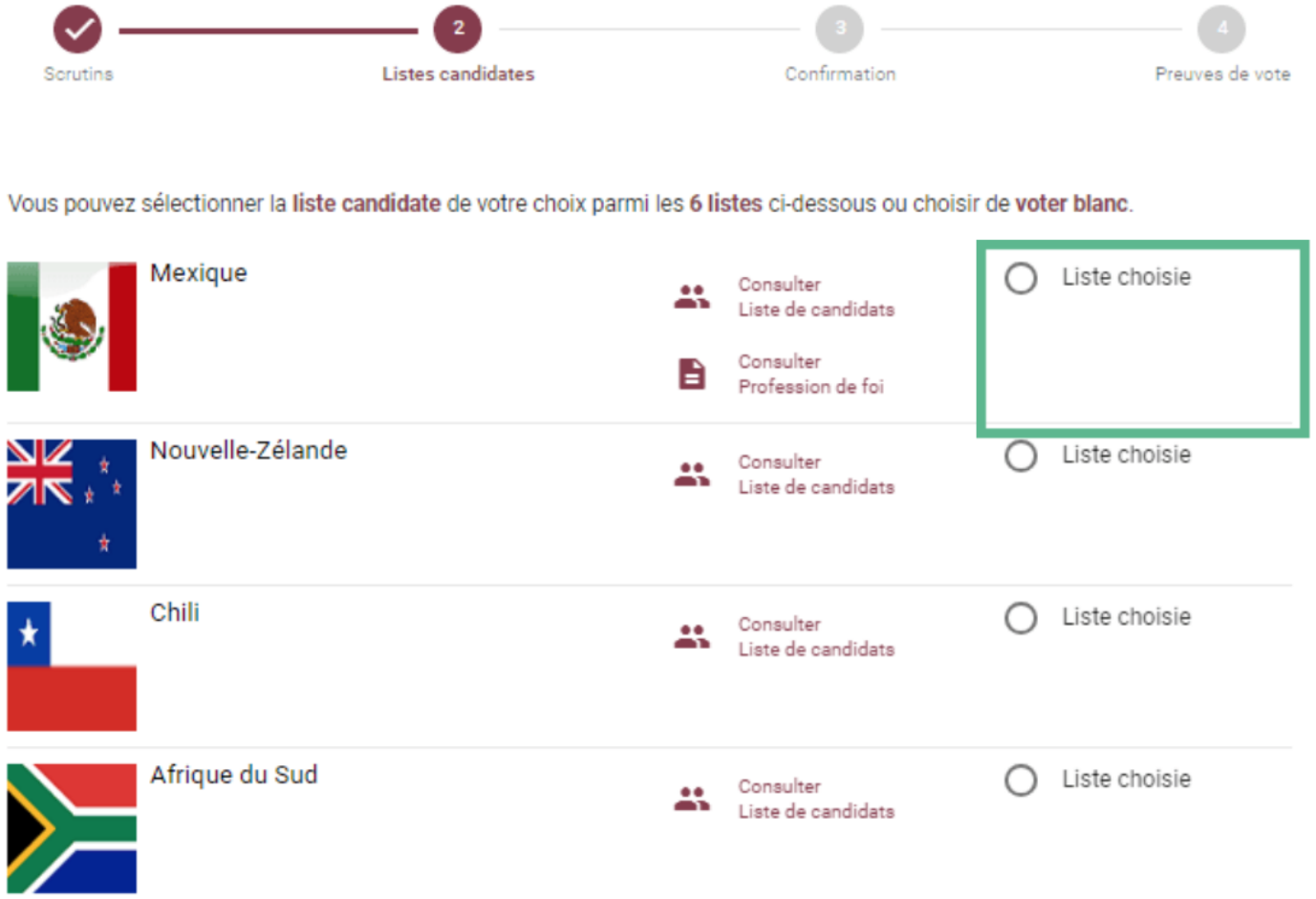

Attention, l'ordre d'affichage des organisations dépend d'un tirage au sort opéré pour chaque scrutin.

Cet ordre varie donc d'un scrutin à l'autre…

Étape 6 Faites défiler la liste pour trouver le logo du Sgen-CFDT (dans la plupart des scrutins le Sgen-CFDT est présent)

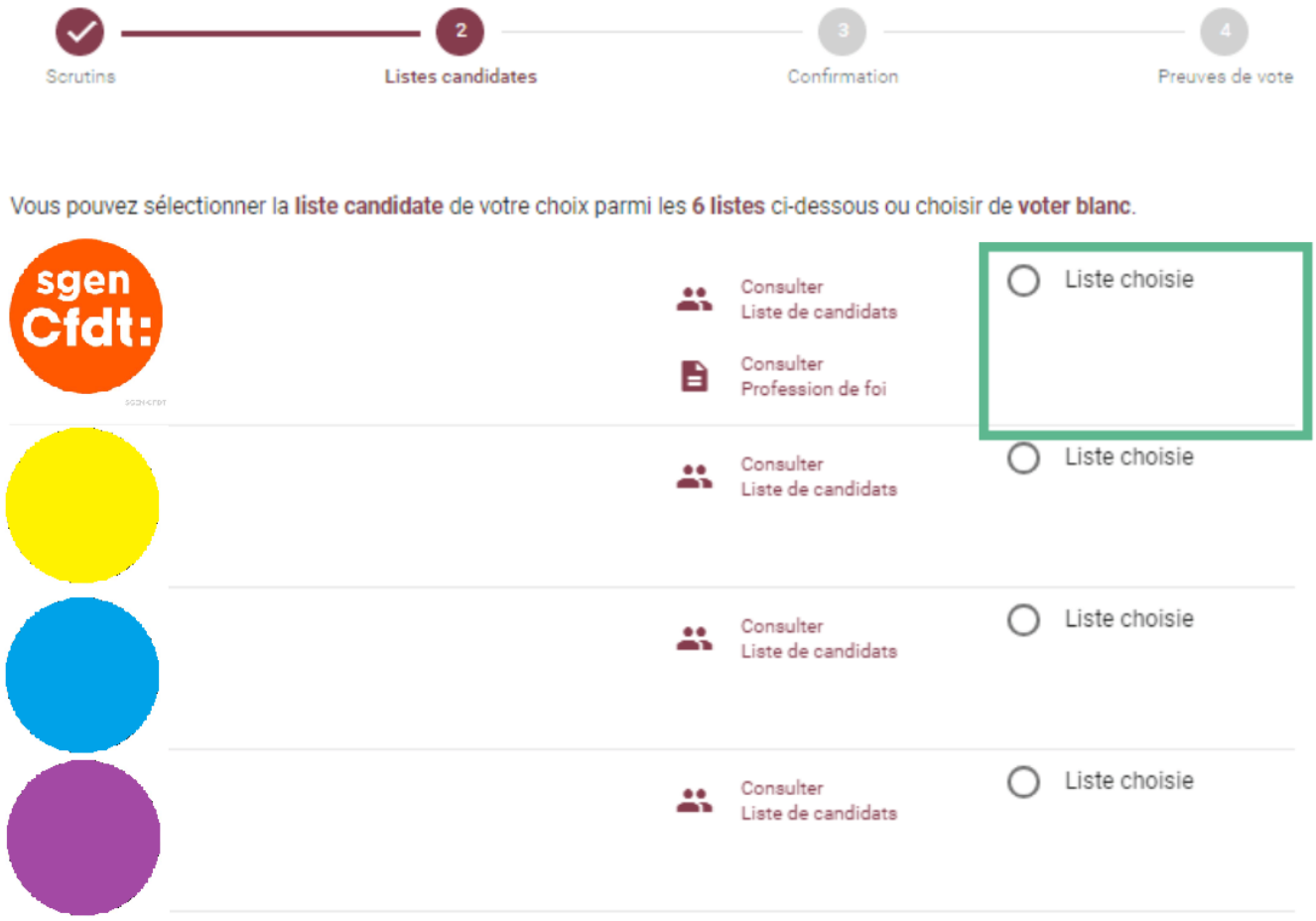

Étape 7 Faites défiler la liste jusqu’à la fin et cliquez sur "suite"

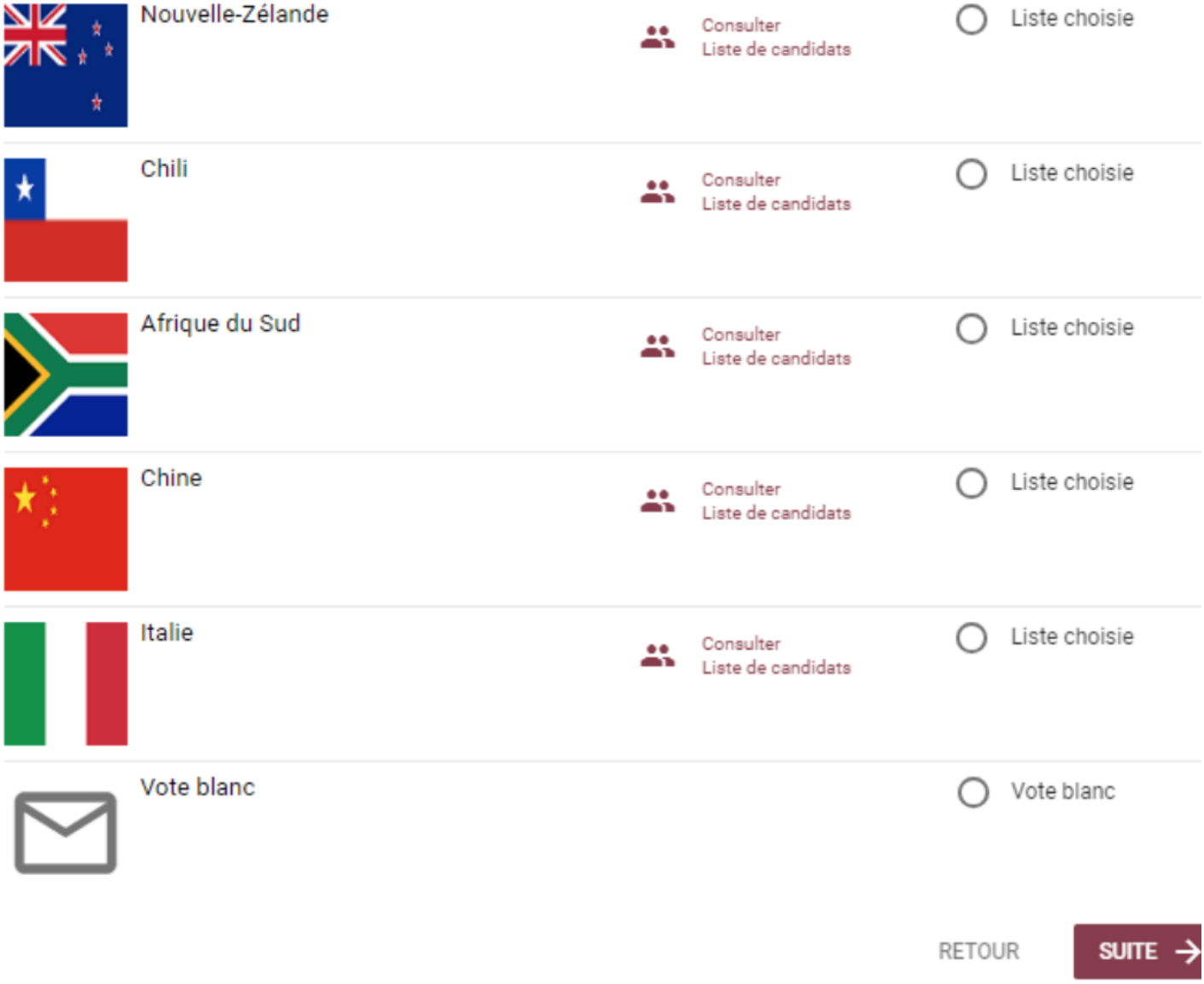

Étape 8 La fenêtre qui s'ouvre vous permet de vérifier votre choix. Cliquez sur "je vote" pour qu'il soit définitif

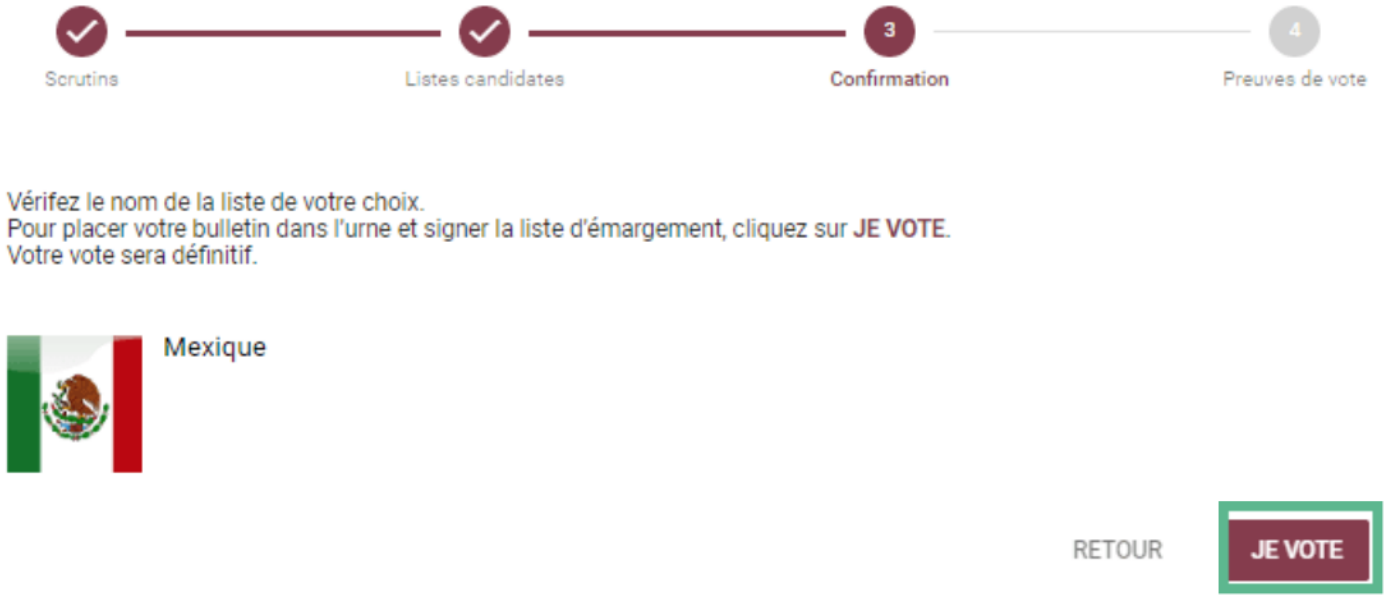

Étape 9 Votre vote est confirmé. Cliquez sur "continuer" pour voter aux autres scrutins.

Participez aux autres scrutins en suivant le même processuss