

# Bilan social

## Les enseignants en milieu pénitentiaire

JUILLET 19

# **Bilan social : les enseignants en milieu pénitentiaire**

**Juin 2019**

**Source : Enquête menée en mai 2019 auprès des UPR - 1 709 enseignants recensés**

Ce premier bilan social dresse un panorama de l'ensemble des enseignants du ministère de l'éducation nationale intervenant en milieu pénitentiaire. A partir d'informations statistiques collectées en UPR au cours du premier semestre 2019, ce bilan social fournit à la fois une vision globale et détaillée du potentiel humain mis à disposition par le ministère de l'éducation nationale auprès de l'administration pénitentiaire. Il vise à nourrir la réflexion des acteurs du système éducatif et de l'administration pénitentiaire.

Ce bilan se base sur l'élaboration d'un annuaire des enseignants dans les unités pédagogiques régionales sur une initiative du pôle enseignement rattaché au département des politiques sociales et des partenariats (DPSP) de la direction de l'administration pénitentiaire. 1 709 enseignants sont recensés dans cet annuaire national. C'est sur cette base que sont présentées les données suivantes.

## **Ministère de l'Éducation nationale**

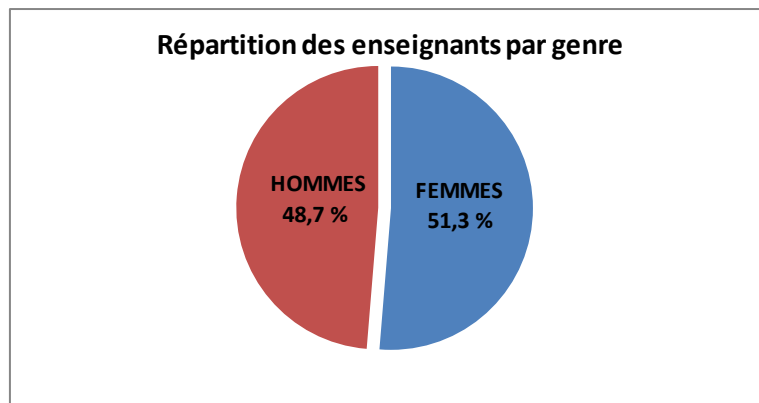
(Sources : études et statistiques DEPP 2017-2018)

901 900 enseignants en 2017-2018

dont 55 % pour le second degré.

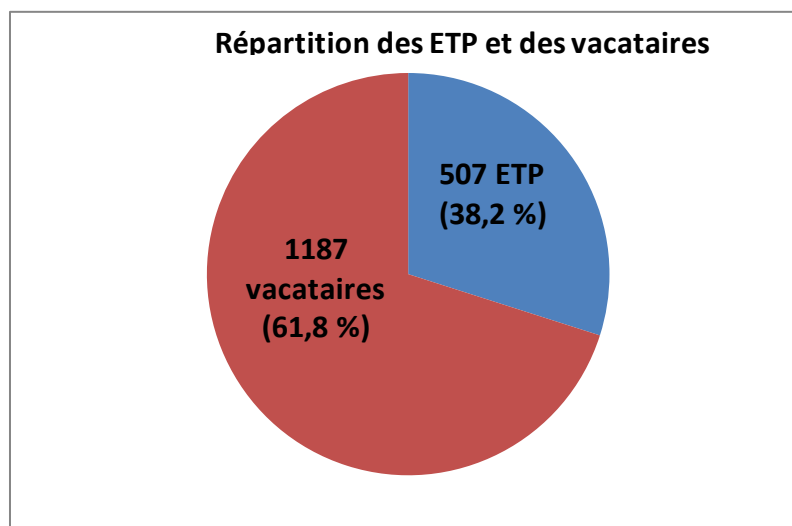
Les femmes représentent 71 % de l'effectif global.

La moyenne d'âge des enseignants est de 43 ans au niveau national.



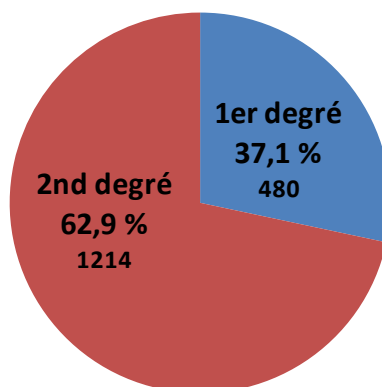
Les femmes sont sous-représentées en milieu pénitentiaire par rapport au milieu ordinaire. Elles représentent 51,3 % en milieu pénitentiaire contre 71 % en milieu ordinaire.

Les hommes sont surreprésentés en milieu pénitentiaire par rapport au milieu ordinaire. Ils représentent 48,7 % en milieu pénitentiaire contre 29 % en milieu ordinaire.



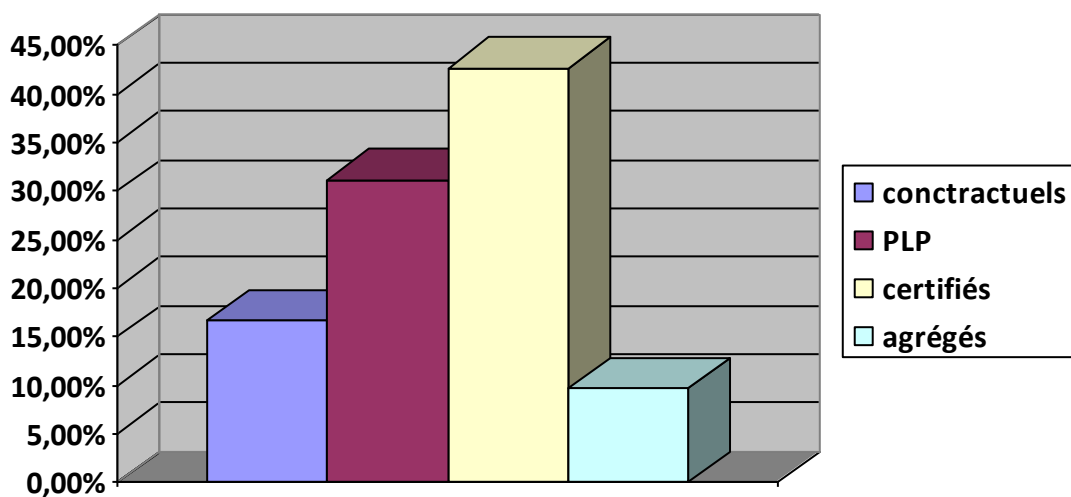
En partant d'une base de 1 800 enseignants intervenant en milieu pénitentiaire, cet effectif correspond à 0.2 % de la masse globale des enseignants du Ministère de l'Education nationale.

### Répartition des enseignants 1er degré / 2nd degré

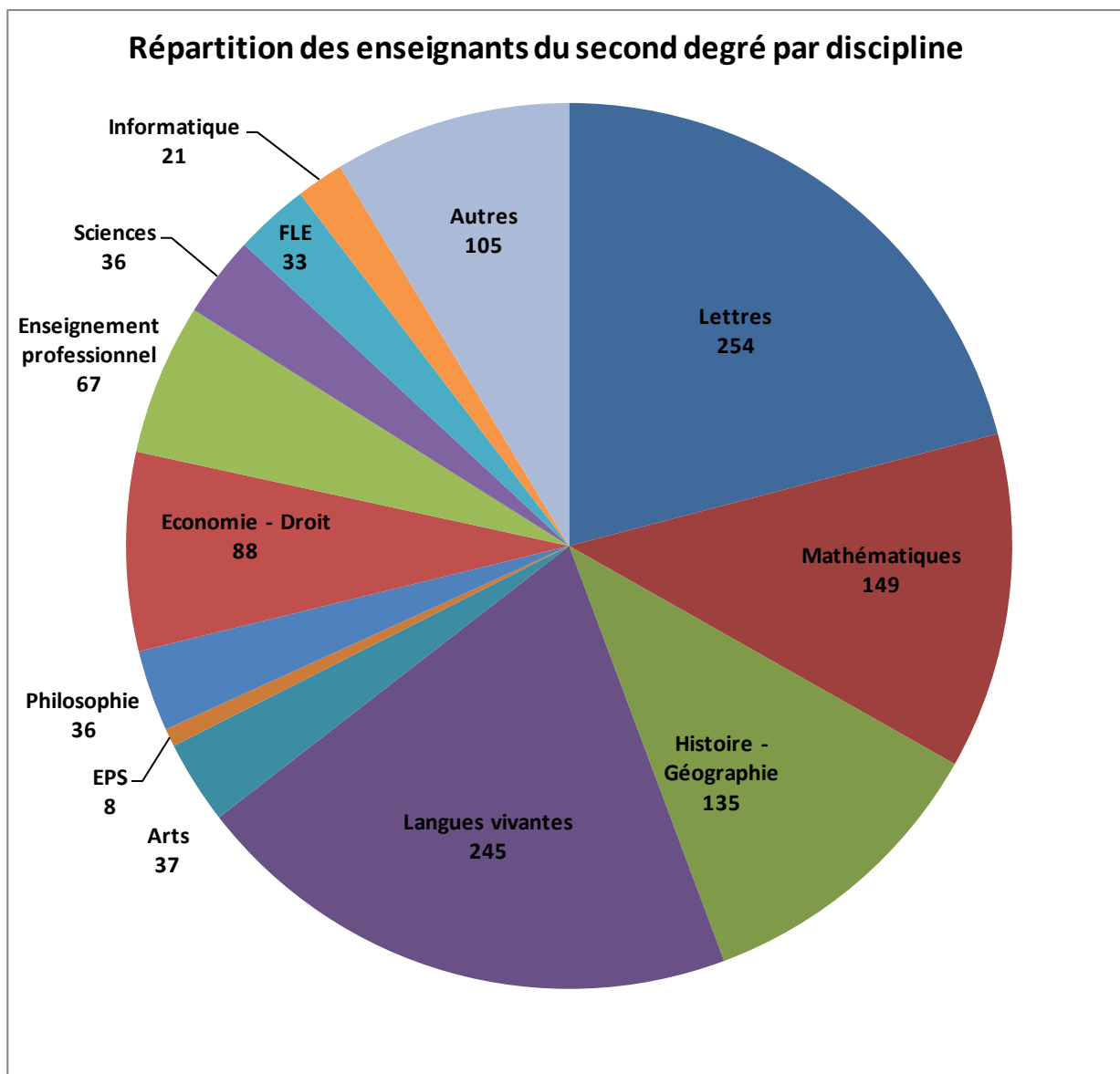


Les enseignants du second degré sont surreprésentés par rapport au milieu ordinaire : 62,9 % de l'effectif total en milieu pénitentiaire contre 55 % en milieu ordinaire.

### Répartition des enseignants du second degré par statut / corps



16,6 % de contractuels et 83,4 % de titulaires  
(31,1 % de PLP, 42,7 % de certifiés et 9,6 % d'agregés)



**17 % des enseignants interviennent en lettres et / ou FLE, disciplines qui renvoient notamment à l'une des priorités de l'enseignement en milieu pénitentiaire : la maîtrise de langue.**

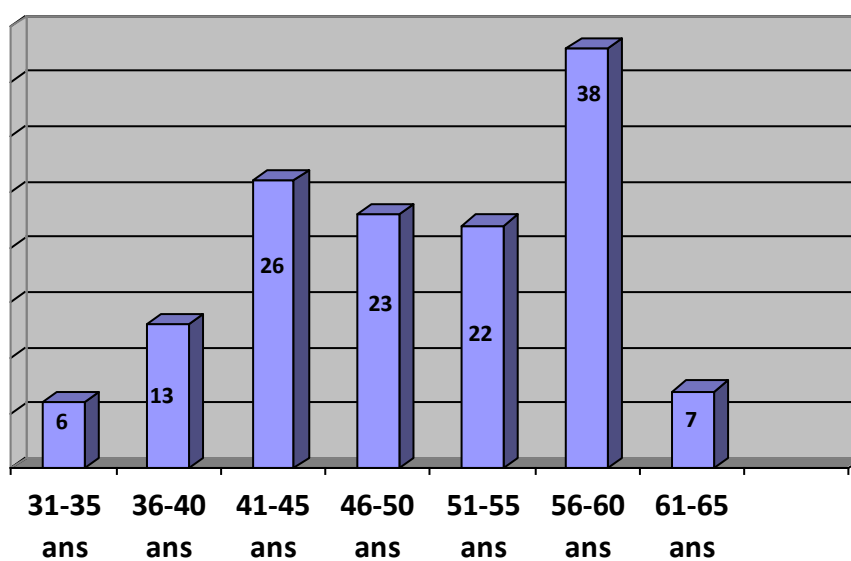
**34 % des enseignants interviennent en lettres, mathématiques, histoire-géographie et sciences qui sont les disciplines évaluées lors des épreuves écrites finales du DNB.**

## Moyenne d'âge des RLE et des enseignants

UPR	RLE	Enseignants	Ancienneté à l'AP
Bordeaux	51	49	5,4
Dijon	48,6	48,7	7,5
Lille	-	46,3	5,3
Lyon	52	49	5,6
Marseille	51,2	48	6,3
MOM	49,3	48,8	4,2
Paris	48,7	47,5	3,6
Rennes	48,5	47,8	5,6
Strasbourg	50,4	48,8	7,5
Toulouse	48,8	48,4	7,3
<b>National</b>	<b>50</b>	<b>48,1</b>	<b>6,2</b>

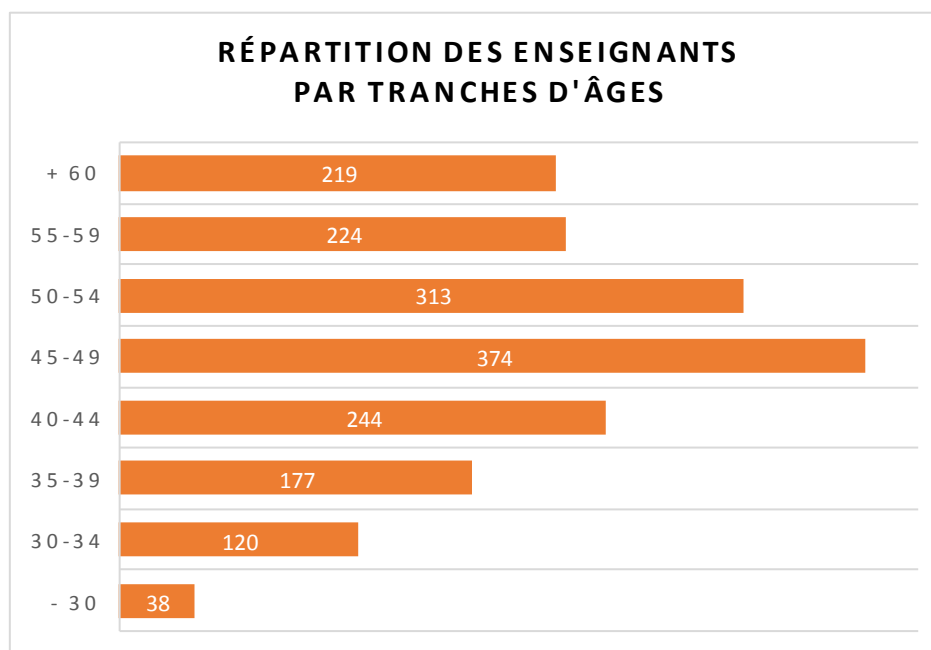
**La moyenne d'âge des enseignants est de 48,1 ans contre 43 ans en milieu ordinaire.**

## Répartition des RLE par tranche d'âges



**33 % des RLE ont plus de 55 ans.**

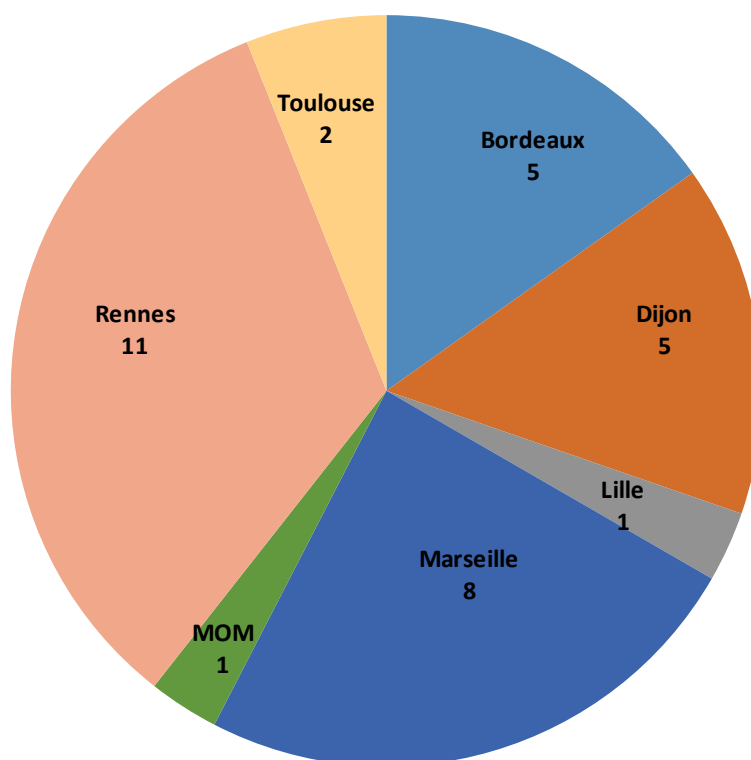
## Répartition du nombre d'enseignants par classes d'âge par UPR



**44 % des enseignants ont 50 ans et plus, contre 27 % en milieu ordinaire.**

UPR	Moins de 30 ans	30-34 ans	35-39 ans	40-44 ans	45-49 ans	50-54 ans	55-59 ans	60 ans et plus	Nombre d'enseignants	Moyenne d'âge
Bordeaux	0	5	8	20	27	19	22	9	110	49
Dijon	0	9	22	23	37	26	18	25	160	48,7
Lille	6	17	15	14	25	16	16	15	124	46,3
Lyon	2	8	17	20	28	36	31	15	157	49
Marseille	5	13	21	27	48	54	24	21	213	48
MOM	0	0	8	14	16	11	7	6	62	48,8
Paris	10	31	28	29	37	39	30	43	247	47,5
Rennes	4	18	23	41	73	47	31	28	265	47,8
Strasbourg	8	12	19	34	54	42	28	37	234	48,8
Toulouse	3	7	16	22	29	23	17	20	137	48,4
National	38	120	177	244	374	313	224	219	1 709	48,1

### Nombre d'enseignants au grade de chevalier des palmes académiques



**1,9 % des enseignants en milieu pénitentiaire  
ont le grade de chevalier des palmes académiques.**



## Synthèse chiffrée du bilan social 2019

Données	Ministère de l'éducation nationale	Enseignants en milieu pénitentiaire
% d'hommes	29 %	48,7 %
% de femmes	71 %	51,3 %
Enseignants du 1 <sup>er</sup> degré	45 %	37,1 %
Enseignants du 2 <sup>nd</sup> degré	55 %	62,9 %
Moyenne d'âge	43 ans	48,1 ans
+ de 50 ans	27 %	44 %

## Analyse du bilan social 2019

### La parité femmes – hommes respectée

La parité femmes – hommes est davantage respectée en milieu pénitentiaire qu'en milieu ordinaire si nous prenons en compte le pourcentage de femmes (51,3 %) et d'hommes (48,7 %) intervenant en milieu pénitentiaire. Cette donnée peut s'expliquer notamment par l'image qui est faite de la détention, considérée comme un milieu complexe et dont les idées reçues peuvent parfois éloigner le public des enseignantes de l'acte de candidature.

### Vers une « secondarisation » de l'enseignement

Les enseignants du second degré représentent 62,9 % de l'effectif global. Nous allons de plus en plus vers une « secondarisation » de l'enseignement en milieu pénitentiaire avec notamment de plus en plus de recrutements de professeurs de lycée professionnel.

Ce constat trouve plusieurs causes :

- Le besoin d'enseignants de lettres et de français langue étrangère pour répondre aux besoins des publics prioritaires (illettrés et non-francophones),
- Le développement de la prise en charge des majeurs s'orientant vers un parcours de l'enseignement post-baccalauréat,
- Le recrutement plus important de PLP qui correspond à un besoin en formation professionnelle.

### Un vieillissement de la population enseignante en milieu pénitentiaire

La moyenne d'âge des enseignants en milieu pénitentiaire est supérieure de 5 ans par rapport à celle du milieu ordinaire. Par ailleurs, la part des + de 50 ans est 17 % plus élevée qu'en milieu ordinaire. La moyenne d'âge élevée et la présence d'un plus grand nombre d'enseignants proches de l'âge légal de la retraite s'expliquent par une entrée dans cette mission spécifique arrivant tardivement dans le parcours professionnel des enseignants concernés.

A noter qu'un tiers des responsables locaux de l'enseignement ont plus de 55 ans. Cette donnée précise ainsi qu'un grand renouvellement de l'effectif global des RLE est à prévoir dans les 8 années à venir.