

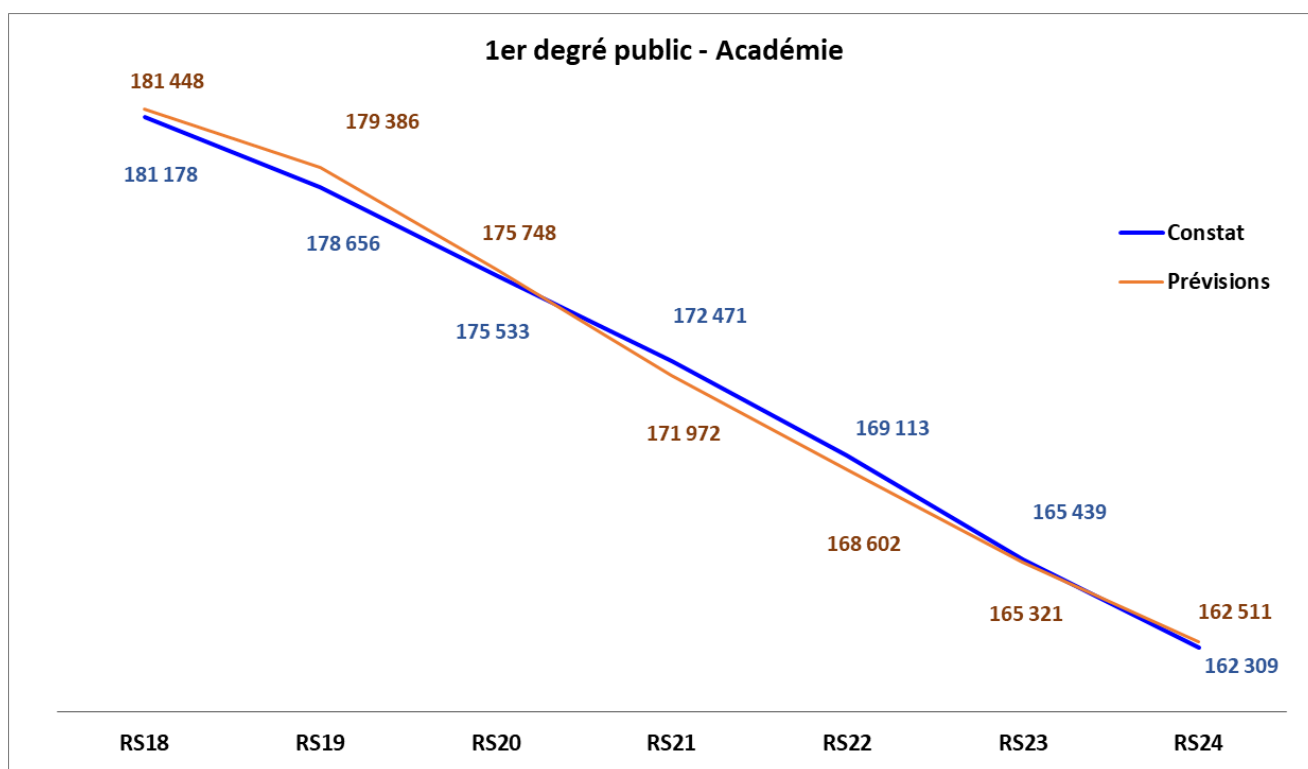
Conseil social d'administration académique du 15 octobre 2024

Contribution du SRAES



Constat de rentrée : Effectifs des élèves

Premier degré public

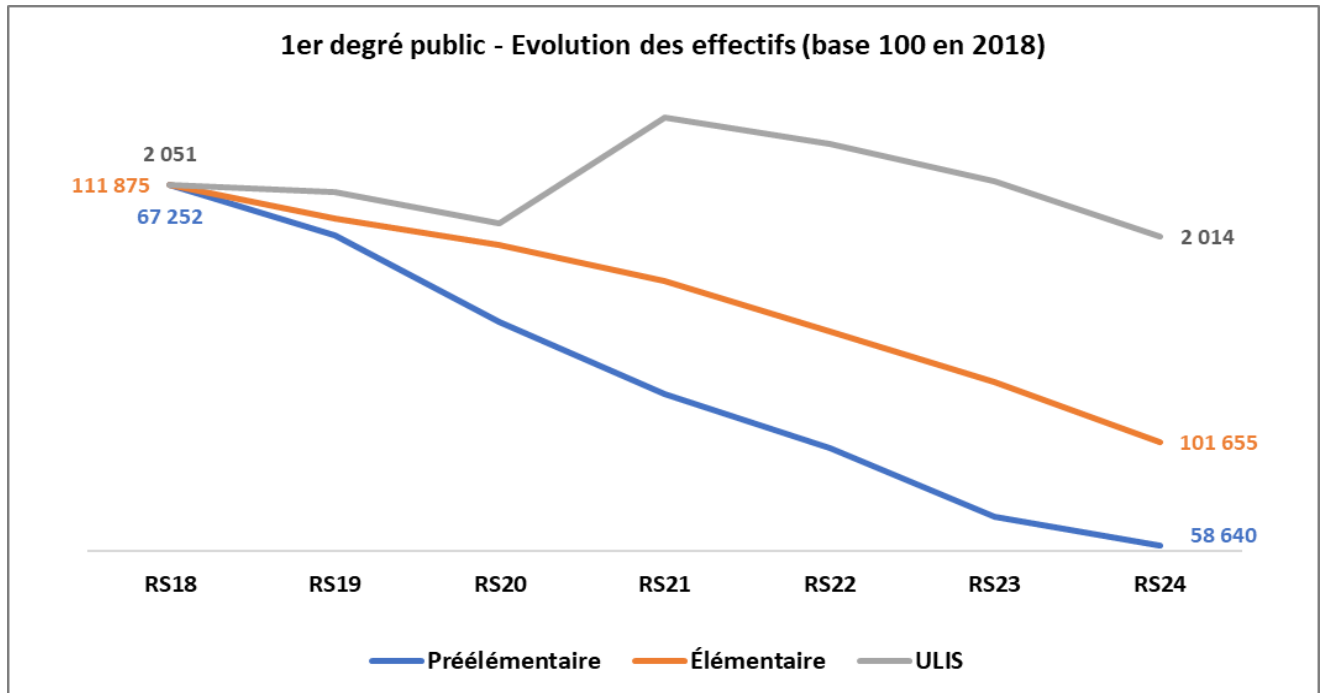


Dans le 1^{er} public, l'académie perd en cette rentrée **-3 130 élèves**, soit **-1,9%** des effectifs de la rentrée 2023, pour s'établir à **162 309 élèves** (58 640 en préélémentaire, 101 607 en élémentaire, 2 014 en ULIS et 48 en UEEA). À 202 élèves près, cette baisse est conforme à nos prévisions.

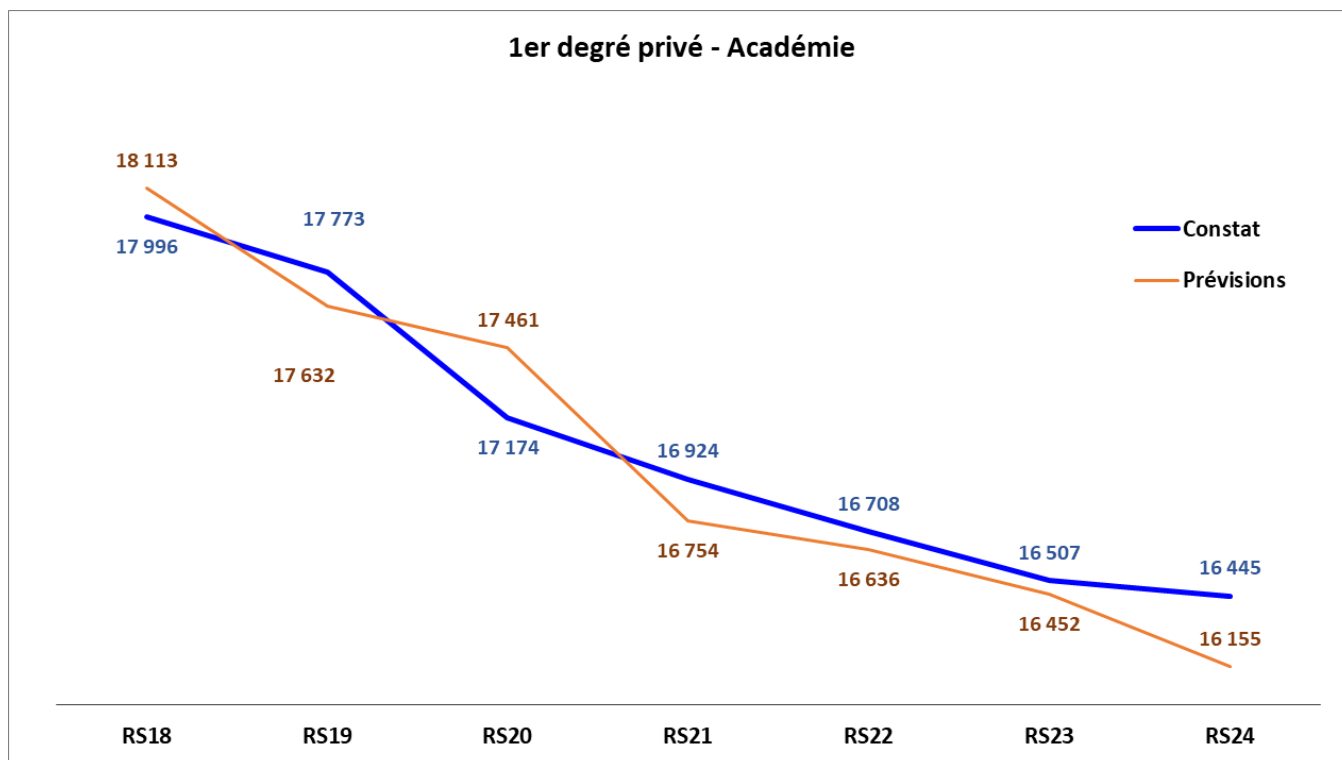
C'est **dans l'élémentaire** que la baisse est proportionnellement la plus prononcée : -2 442 élèves, soit -2,3%, avec notamment -846 élèves en CP (-4,1%). En préélémentaire, la baisse s'établit à -696 élèves (-1,2%).

La baisse globale est **proportionnellement la plus forte dans l'Aisne** (-1 044 élèves, soit -2,3%) **et dans la Somme** (-863 élèves, soit -2,1%), alors que dans l'Oise elle se limite à - 1 223 élèves, soit -1,5%.

Le taux de **scolarisation à 2 ans** varie fortement d'un département à l'autre. Dans l'ensemble du secteur public (EP et hors EP), il reste très faible dans l'Oise (6,15 % contre 7% à la rentrée 2023), mais atteint les 16,3 % dans l'Aisne et 18,35% dans la Somme. En REP+, l'ordre est le même : l'Oise affiche 18,02%, l'Aisne 28,46 % et la Somme 36,69 %. En REP, les taux sont proches de ceux des REP+ du même département, sauf dans la Somme où il se révèle sensiblement plus bas, à 20,43%.



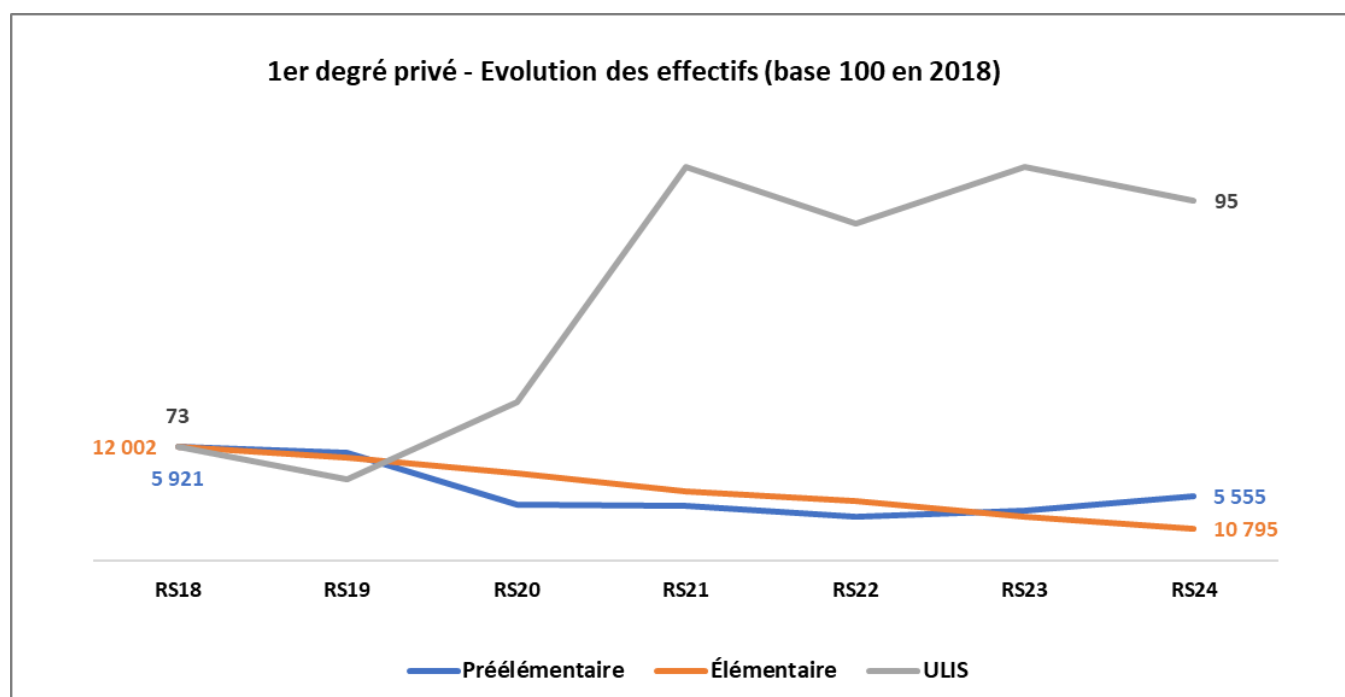
Premier degré privé sous contrat



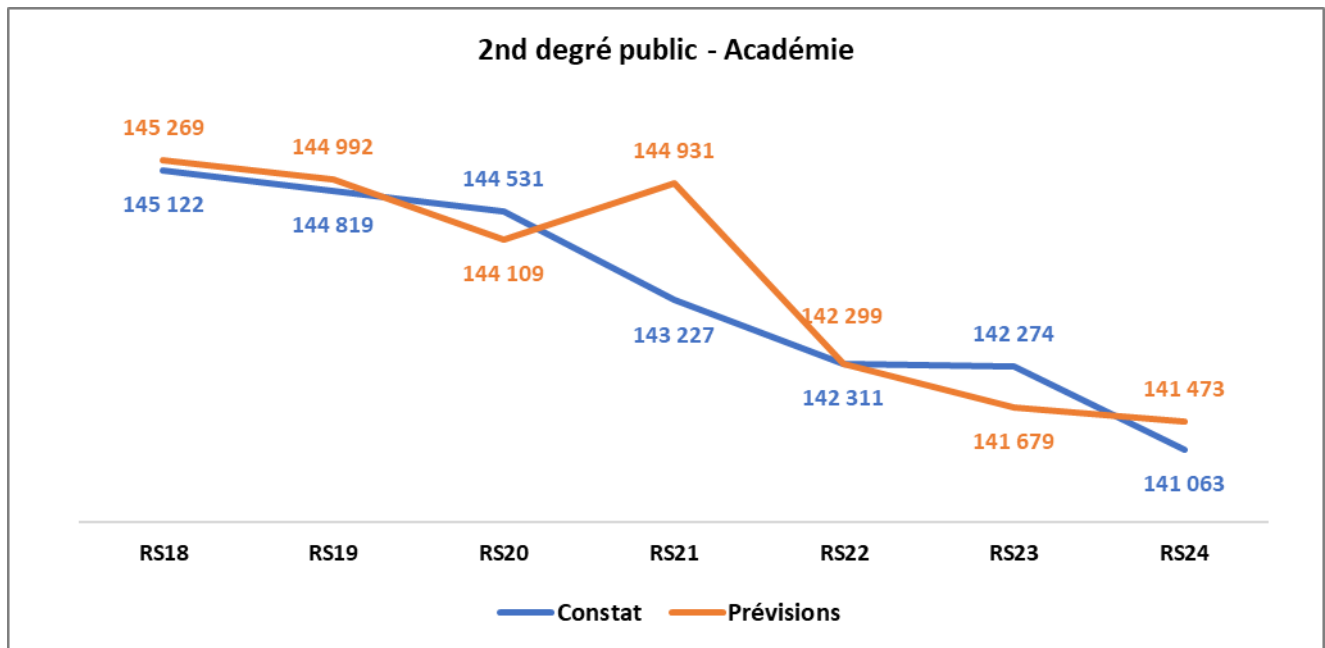
Dans les écoles privées sous contrat, les variations d'effectifs sont moins prononcées : -62 élèves **(-0,4%)**, soit -40 dans l'Aisne (-1,0%), +51 dans l'Oise (+1,0%), et -73 dans la Somme (-1,0%), pour un effectif total de **16 445 élèves** qui représente un dixième (10,1%) des effectifs du 1^{er} degré public.

Ainsi, comme dans le public, l'Oise se distingue des deux autres départements, en étant ici la seule à afficher des effectifs en progression.

Sur l'ensemble de l'académie, si l'élémentaire perd -165 élèves (-1,5%), le préélémentaire en gagne 106 (+1,9%), tandis que les effectifs en ULIS passent de 98 à 95 élèves.



Second degré public



À la rentrée 2024, l'académie perd **-1 208 élèves** dans ses établissements du 2nd degré public (y/c post-bac), soit une baisse de **-0,8%** des effectifs par rapport à la rentrée 2023. Le total s'élève ainsi à **141 269 élèves**.

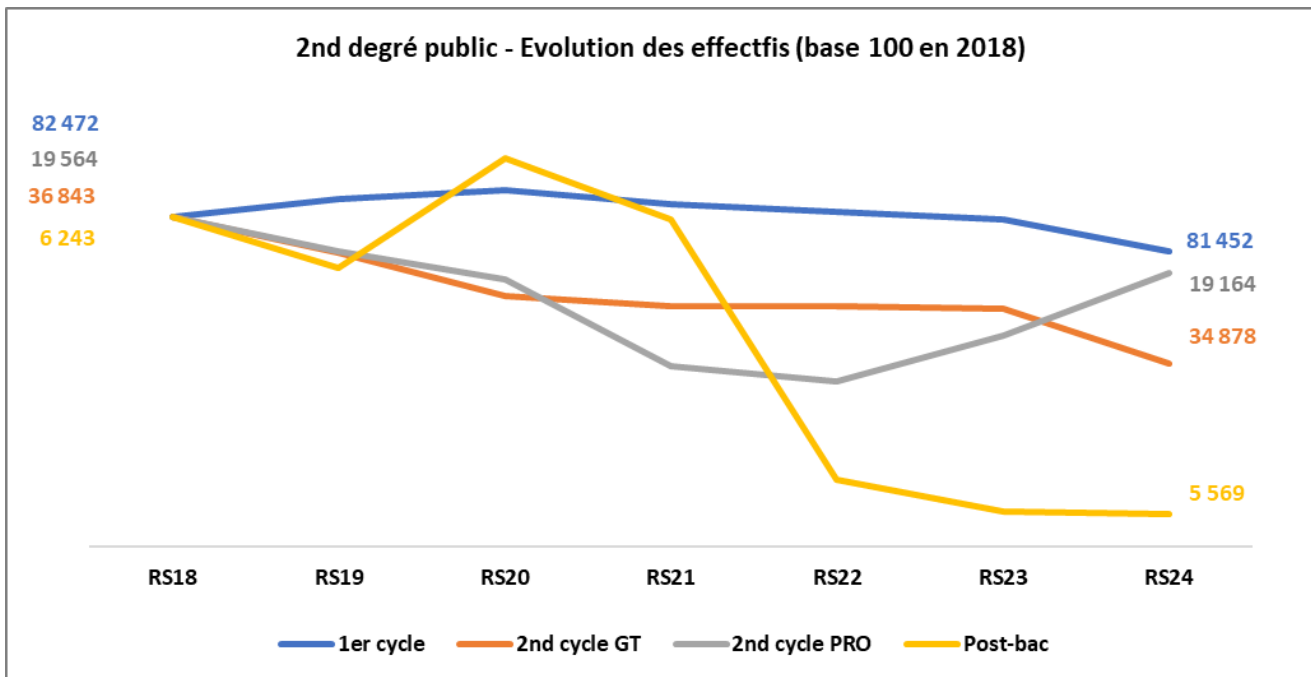
Comme dans le 1^{er} degré public, **c'est dans l'Oise que la diminution des effectifs est proportionnellement la moins marquée**, avec une perte de -0,6% (-402 élèves), contre -1,0% dans l'Aisne et la Somme (respectivement -410 et -396 élèves).

L'Oise accueille en cette rentrée 63 822 élèves (45,2 % du total académique) ; l'Aisne 39 969 (28,3%) ; la Somme 37 478 (26,5%).

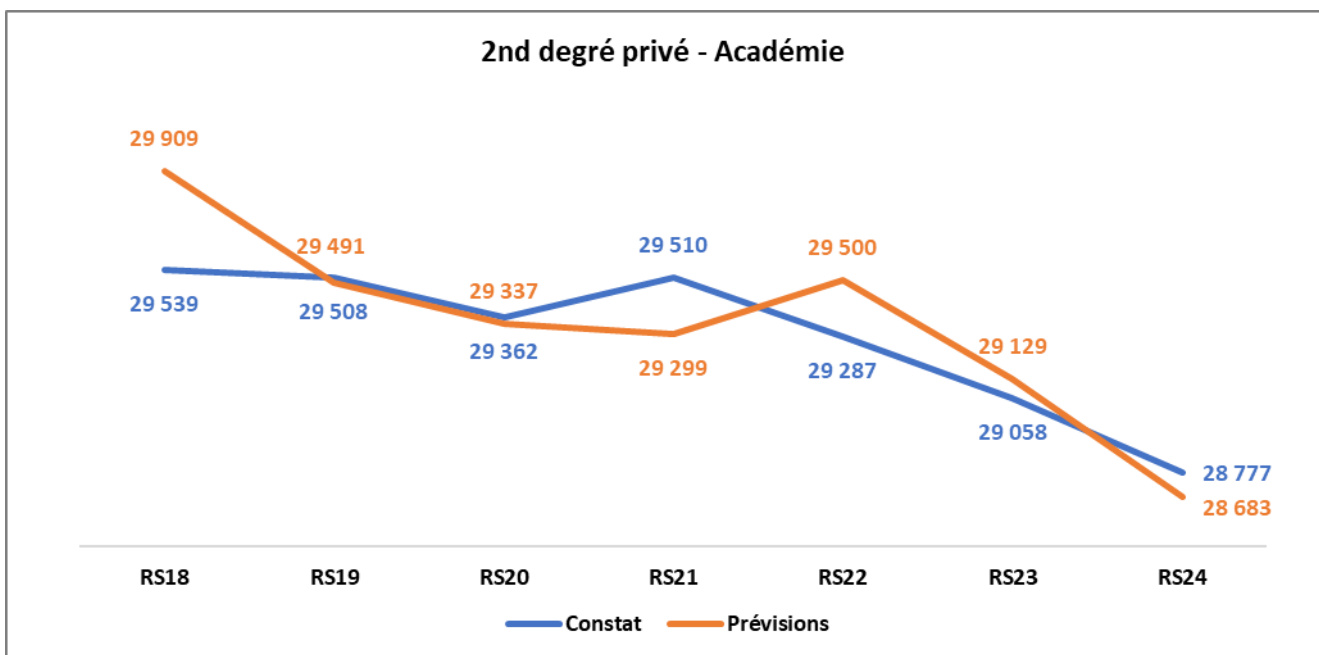
C'est au collège (y/c SEGPA) que les effectifs baissent le plus, aussi bien en nombre (**-925 élèves**, soit -318 de plus que prévu) qu'en proportion (**-1,1%**, alors que nous avons tablé sur une baisse de -0,7%), avec **une importante diminution du nombre d'élèves en 6^{ème}** (-870, soit -4,4%).

Dans le 2nd cycle, on perd seulement **-278 élèves (-0,5%)**, mais avec des variations opposées entre **la voie GT qui perd -766 élèves (-2,2%)** tandis que **la voie professionnelle en gagne +451 (+2,4%)**. On notera que **cette tendance s'observe dans les trois départements de l'académie**, et dans des proportions comparables. Trois quarts de ces hausses d'effectifs en 2^{nde} Pro concernent les spécialités de services, alors que ces dernières représentent environ 60% de l'ensemble services-productions.

Dans les formations post-bac, les CPGE gagnent +80 élèves (+7,7%, soit +67 élèves de plus que prévu), tandis que les STS en perdent -119 (-2,8%) dont -106 en 1^{ère} année. A cet égard, **le taux de passage de Terminale Pro en STS se tasse**, de 16,09% en 2023 à 16,01% en 2024. Dans le même temps, les « formations diverses post-bac » (mise à niveau BTS, DCG, DECESF, DNMADE) gagnent +32 élèves (+9,2%), dont 30 dans le seul département de l'Oise.



2nd degré privé sous contrat



Dans l'enseignement privé sous contrat, les effectifs refluent de **-281 élèves (-1,0%)**, soit -94 de moins que prévu, pour s'établir à **28 777 élèves**, ce qui équivaut à un cinquième (20,3%) des effectifs du 2nd degré public.

Comme dans le 2nd degré public, c'est le département de l'Oise qui accueille le plus d'élèves (11 709, soit 40,7%), suivi de près par la Somme (10 769, 37,4%) et loin devant l'Aisne (6 299, 21,9%).

La baisse des effectifs est toutefois contrastée entre les trois départements, puisque **l'Oise gagne 21 élèves**, soit une hausse de +0,2% de ses effectifs, tandis que **l'Aisne perd -76 élèves (-1,2%)** et **la Somme -226 (-2,1%)**.

Comme dans le public, c'est le 1^{er} cycle qui perd le plus d'élèves (-112, soit -0,7%), avec une chute notable non pas en 6^{ème} (effectif stable), mais **en 5^{ème} où l'on dénombre 183 élèves de moins qu'à la rentrée 2023.**

En proportion, le 2nd cycle hors post-bac (Lycées GT et Pro) accuse le même reflux (-0,7%) avec une perte nette de -78 élèves.

Comme dans le public, **la voie GT perd des élèves (-174, soit -2,1%) tandis que la voie pro en gagne +96 (+3,6%).** Mais, **contrairement au public, la baisse d'effectifs en voie GT se produit dans le privé non pas au niveau 2nde**, où l'on gagne +55 élèves, mais en 1^{ère} G (-84), en **Terminale G** (-57) et en **Terminale T/BT** (-75).

Au lycée professionnel, en revanche, c'est bien en 2nde que les effectifs augmentent le plus, pour un total en 2nde pro de 788 élèves. À l'inverse, les effectifs de 1^{ère} progressent moins que prévu : +19 élèves, contre une prévision de +62.

On notera enfin que la voie post-bac perd -91 élèves (-7,7%), avec -58 élèves en BTS (dont -41 en 2^e année) et -33 en « formations diverses post-bac ». On rappellera ici qu'il n'existe pas de classes CPGE dans les lycées privés sous contrat de l'académie.

