

Répartition des emplois du 1^{er} degré – Rentrée scolaire 2025

Rappel du contexte national

Amélioration des conditions d'enseignement dans le premier degré public à la rentrée 2025

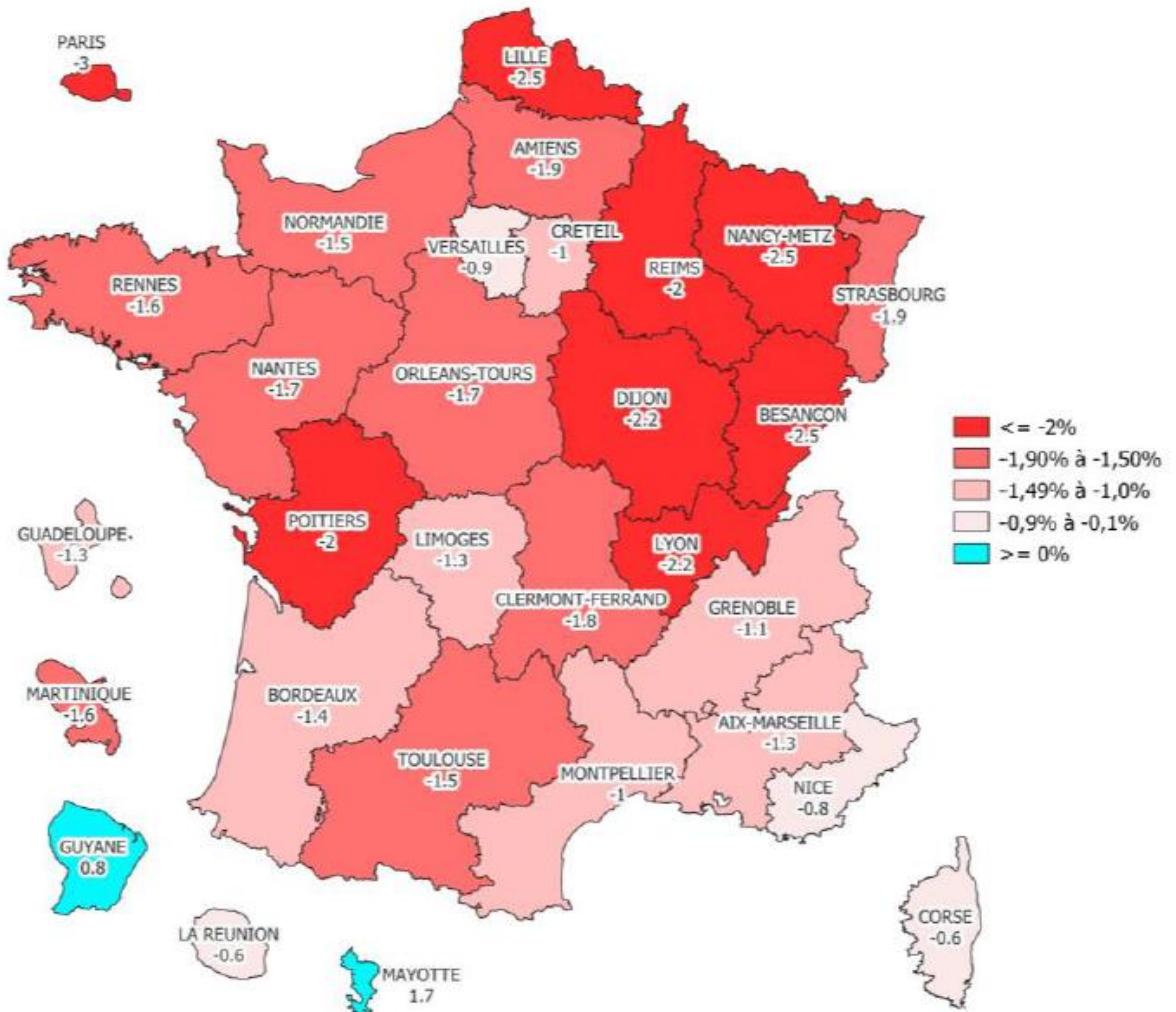
À la rentrée scolaire 2025, le premier degré public connaîtra une amélioration significative des conditions d'enseignement, portée par une forte baisse des effectifs, estimée à **80 800 élèves**. Le **taux d'encadrement** atteindra un niveau historique de **6,13 professeurs pour 100 élèves**, contre 6,05 à la rentrée 2024 et 5,46 en 2017.

Exprimé en nombre moyen d'élèves par classe, l'enseignement primaire accueillait **21,3 élèves par classe en moyenne à la rentrée 2024**, contre **23,2 élèves par classe en 2017**. Ce chiffre baissera encore à la rentrée 2025, atteignant son niveau le plus bas jamais enregistré, avec une prévision de moins de **21,1 élèves par classe en moyenne**.

Cette évolution historique permettra de répondre aux priorités de la ministre pour l'école primaire :

- **Améliorer les conditions d'enseignement, à travers la poursuite de l'amélioration des taux d'encadrement**
- **Poursuivre les efforts engagés au bénéfice de l'accueil des élèves en situation de handicap :**
 - Au titre des pôles d'appui à la scolarisation
 - Au titre du renforcement du réseau des ULIS
 - Au titre du plan autisme et des Troubles du Neuro-Développement (TND)
- **Agir en faveur de l'égalité des chances et de l'équité territoriale :**
 - En préservant les moyens de l'école rurale, malgré la baisse démographique marquée,
 - En poursuivant la création de classes de TPS dans les quartiers prioritaires de la politique de la ville,
 - En poursuivant le rééquilibrage des emplois entre les académies pour assurer une répartition la plus équitable possible des moyens.

Evolution prévisionnelle des effectifs d'élèves du 1^{er} degré public à la rentrée scolaire 2025 (en %)



Situation de l'académie d'Amiens

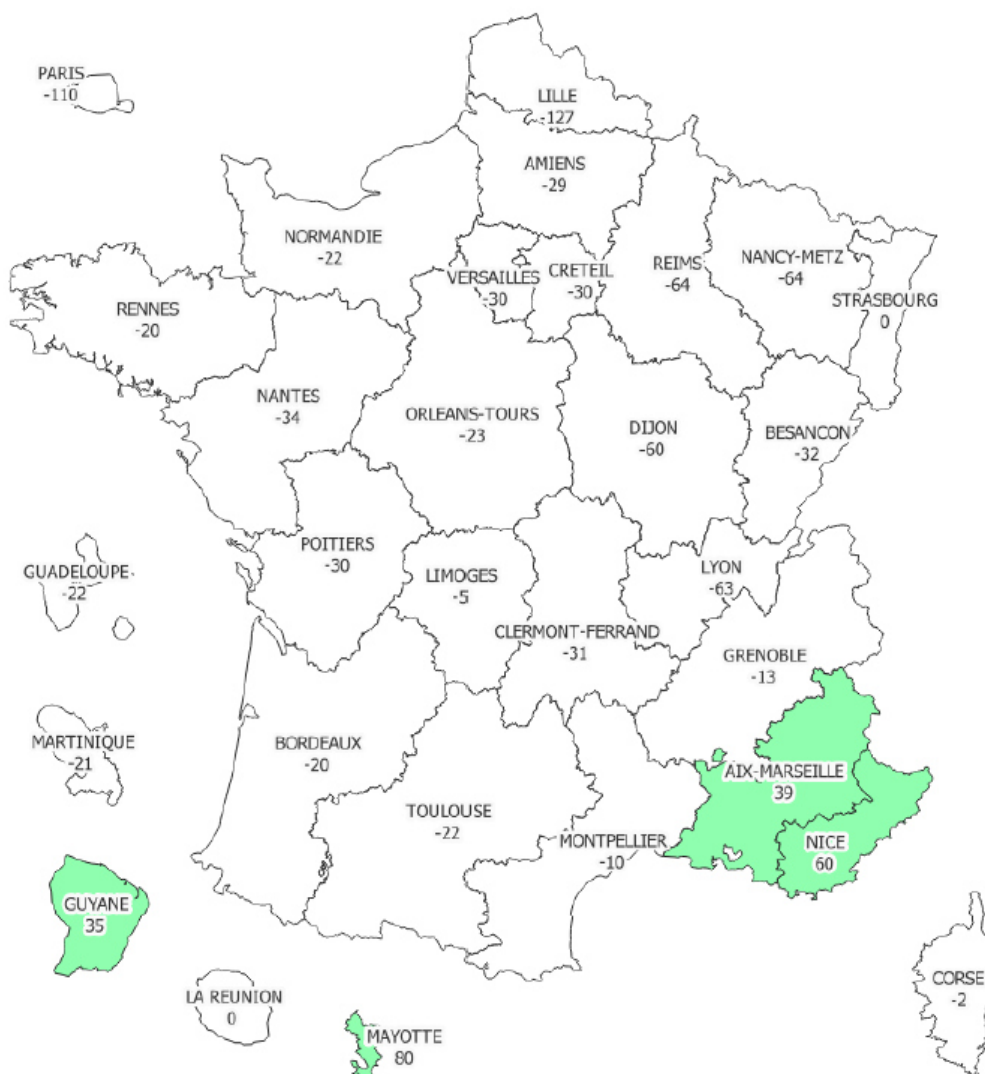
La rentrée 2024 a confirmé le recul démographique observé depuis plusieurs années dans le premier degré public de l'académie, marquée par une diminution nette de **3 130 élèves**, soit une baisse de 1,9 % des effectifs.

Cette tendance se poursuivra à la rentrée 2025, avec une perte prévisionnelle de **3 040 élèves**, correspondant également une baisse de 1,9 % des effectifs.

Dpt	Effectifs rentrée 2023			Effectifs rentrée 2024			Effectifs rentrée 2025 (prévisions)		
Aisne	44 681	-2,7%	(-1240)	43 637	-2,3%	(-1044)	42 609	-2,4%	(-1028)
Oise	78 915	-1,5%	(-1214)	77 692	-1,5%	(-1223)	76 390	-1,7%	(-1302)
Somme	41 843	-2,8%	(-1220)	40 980	-2,1%	(-863)	40 270	-1,7%	(-710)
Académie	165 439	-2,2%	(-3674)	162 309	-1,9%	(-3130)	159 269	-1,9%	(-3040)

La mesure de rentrée 2025 notifiée à l'académie d'Amiens s'élève à **-29 ETP** en moyens d'enseignement.

Variation des moyens d'enseignement à la rentrée 2025



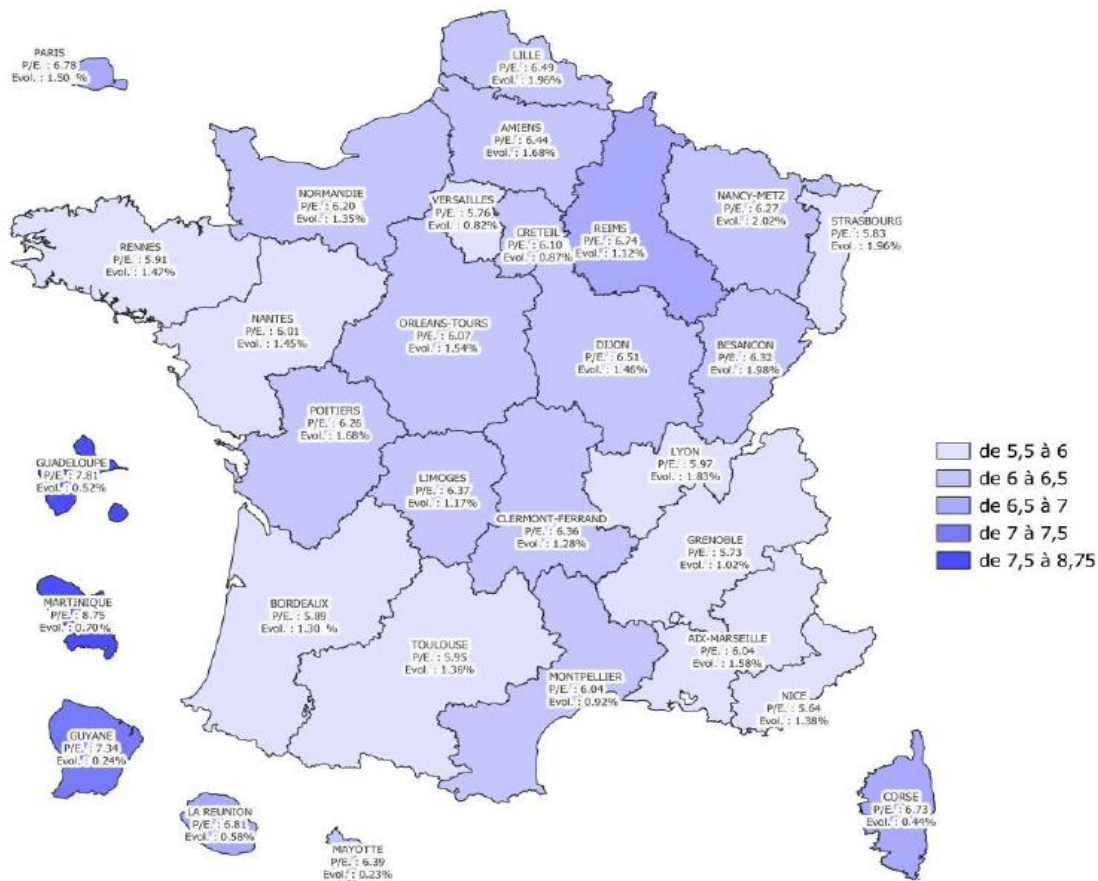
Consultation du CSAA sur la répartition des emplois entre les départements de l'académie

La consultation du Comité social d'administration académique porte sur l'évolution de la répartition des emplois d'enseignement du premier degré entre les trois départements de l'académie. La proposition académique conduit aux évolutions suivantes :

Emplois	P/E Rentrée 2024	Evolution théorique des emplois selon baisse démographique	Mesure de rentrée 2025 notifiée	P/E prévisionnel Rentrée 2025
Aisne	6,64	-52	-10	6,78
Oise	5,99	-65	-10	6,08
Somme	6,66	-35	-9	6,76
Académie	6,33	-152	-29	6,44

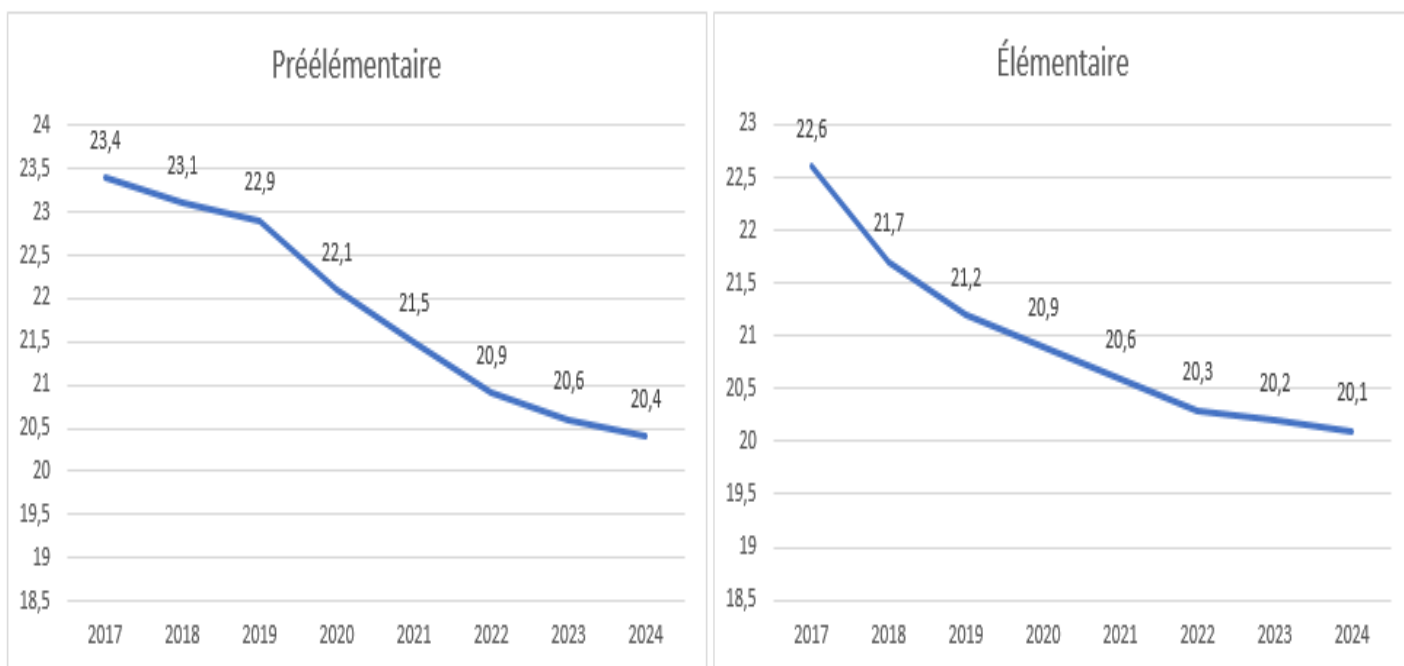
Nb de professeurs pour 100 élèves (P/E) prévu à la RS 2025 dans l'académie : 6,44

Évolution nationale : +1.37% (P/E 2025 prévu : 6.13 - P/E 2024 : 6.05)



Nombre d'élèves par classe (E/C) dans l'académie

moyenne nationale 2024 : 21.3



Champ: secteur public, hors ULIS, académie d'Amiens
 Source: MEN, Données individuelles anonymes du premier degré (DIAPRE) [ARCHIPEL]