



**MINISTÈRE
DE L'ÉDUCATION
NATIONALE,
DE L'ENSEIGNEMENT
SUPÉRIEUR
ET DE LA RECHERCHE**

*Liberté
Égalité
Fraternité*

Direction générale de l'enseignement scolaire



**MINISTÈRE
DE L'ÉDUCATION
NATIONALE,
DE L'ENSEIGNEMENT
SUPÉRIEUR
ET DE LA RECHERCHE**

*Liberté
Égalité
Fraternité*

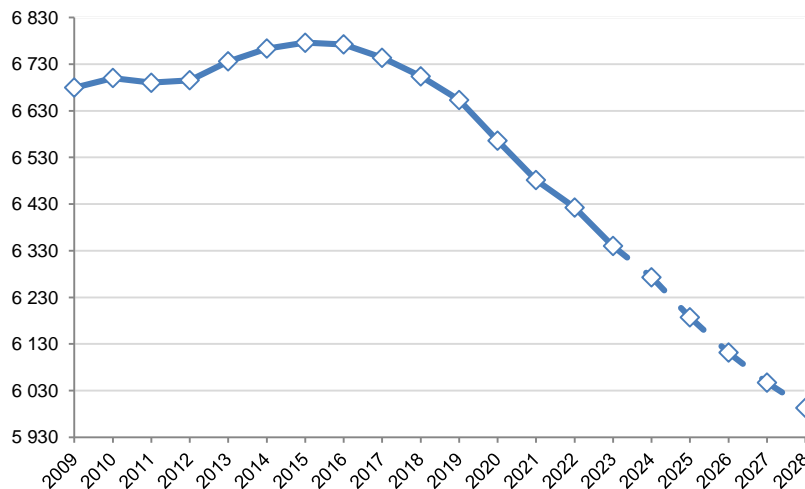
COMITÉ SOCIAL D'ADMINISTRATION MINISTÉRIEL DE L'ÉDUCATION NATIONALE

Vendredi 17 janvier 2025

Programme 140 : « Enseignement scolaire public du 1^{er} degré »

Programme 140 : « Enseignement scolaire public du 1^{er} degré »

Évolution des effectifs d'élèves dans le premier degré (en milliers)



Champ : France, secteurs public et privé sous contrat.

Source : DEPP, enquête dans les écoles publiques et privées de l'enseignement préélémentaire et élémentaire (Constat) et Diapre.

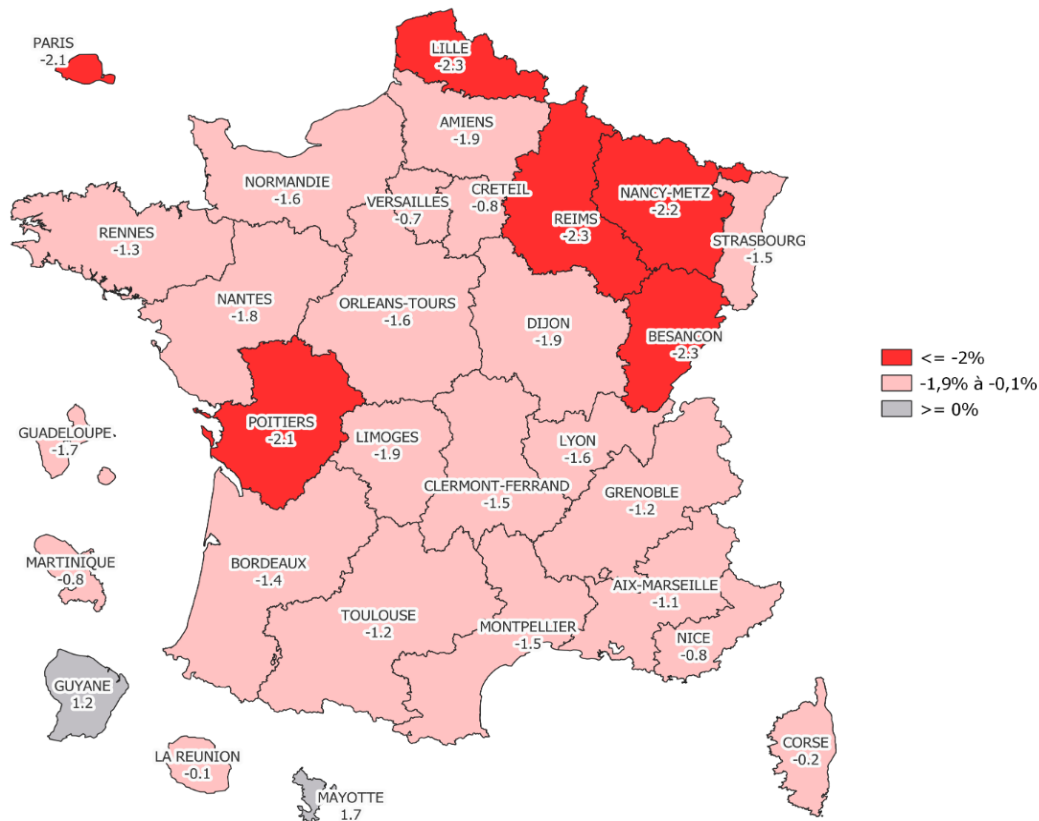
Réf. : Note d'Information, n° 24.08. DEPP

Programme 140 : « Enseignement scolaire public du 1^{er} degré »

Evolution des effectifs d'élèves (en %) constat de rentrée scolaire 2024 (premier degré public)

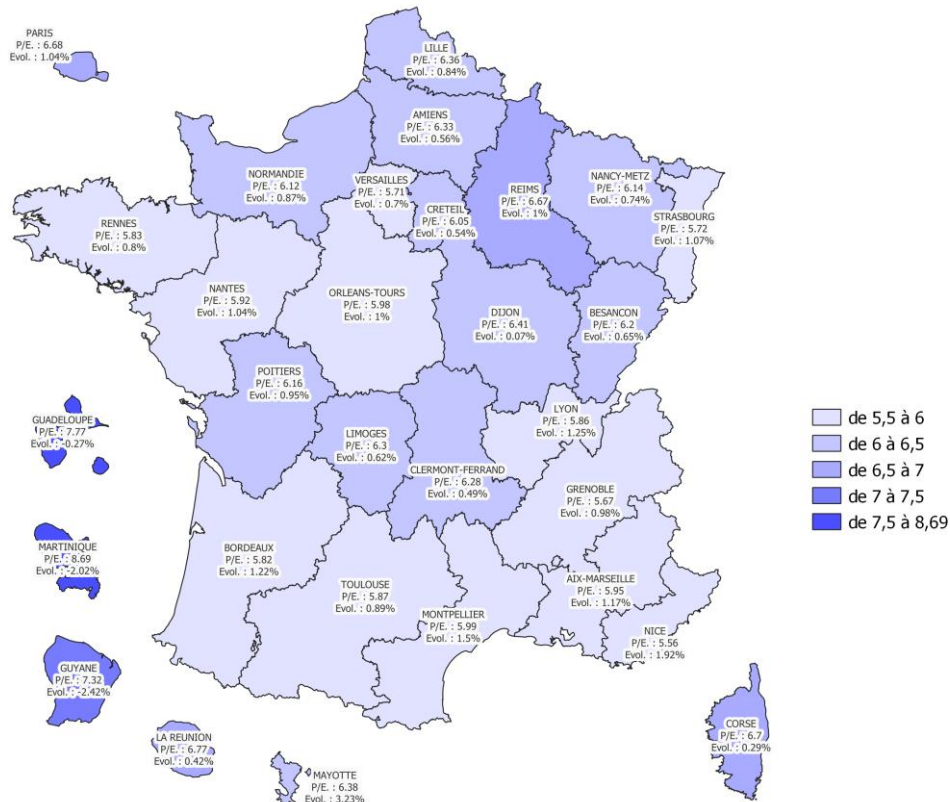
Évolution nationale :
-74 811 élèves (-1,36 %)

Écart à la prévision :
-19 322 élèves



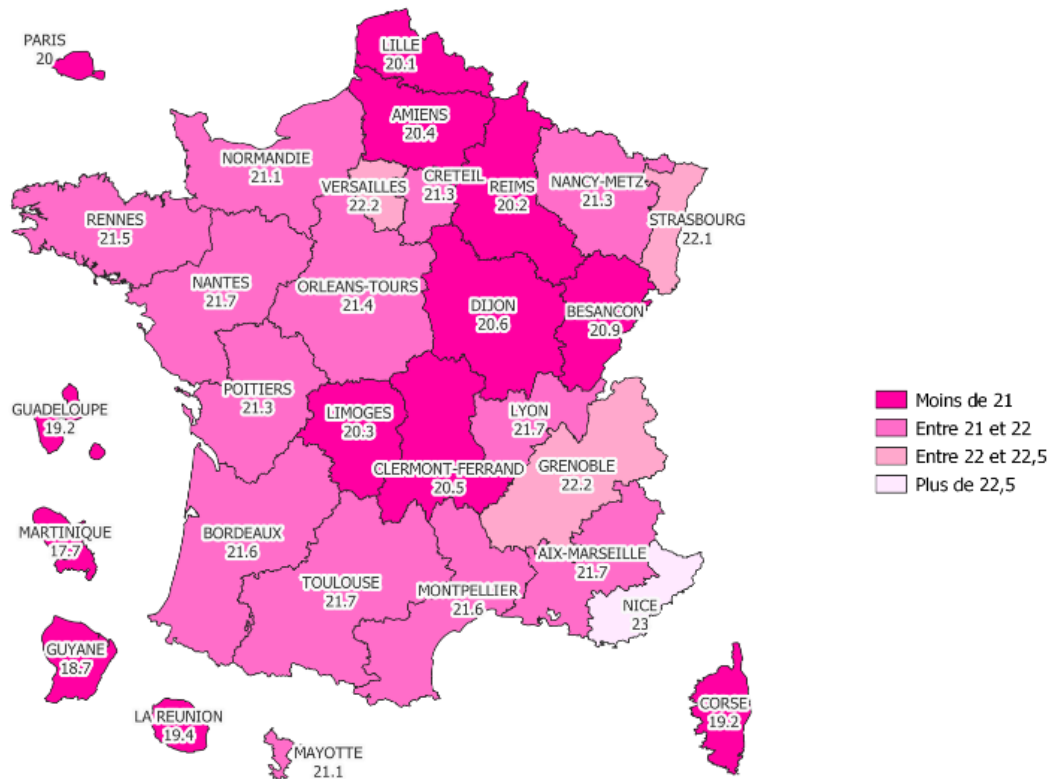
Programme 140 : « Enseignement scolaire public du 1^{er} degré »

**Nombre de professeurs pour 100 élèves
(P/E) à la rentrée scolaire 2024 : 6,05**
Évolution : +0,85 % (P/E 2023 : 6,00)



Programme 140 : « Enseignement scolaire public du 1^{er} degré »

Nombre d'élèves par classe (E/C) à la
rentrée scolaire 2024 : 21,3
Évolution : -0,9 % (E/C 2023 : 21,5)



Programme 140 : « Enseignement scolaire public du 1^{er} degré »

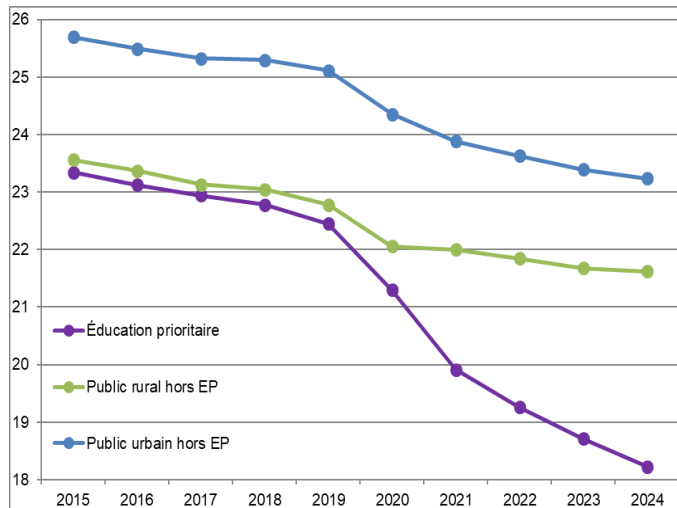
Utilisation des emplois de la mesure de rentrée 2024 mis en réserve :

- Postes en faveur de la stratégie autisme
- Postes pour la scolarisation en très petite section des enfants de 2 ans dans les quartiers prioritaires de la politique de la ville
- Postes en faveur du réseau des pôles d'appui à la scolarité (PAS) à titre expérimental dans 4 départements

Programme 140 : « Enseignement scolaire public du 1^{er} degré »

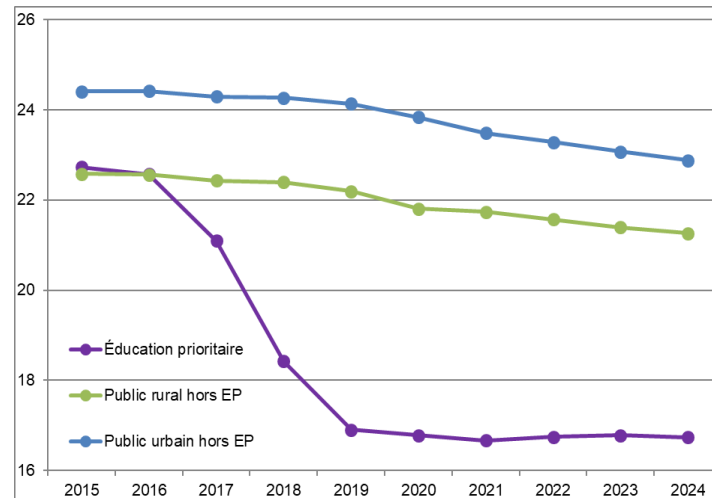
Evolution du nombre d'élèves par classe dans les écoles publiques

Classes de niveau préélémentaire



Champ : France, écoles publiques, classes de niveau préélémentaire. Hors ULIS.
 Source : DEPP, bases Diapre 2015 à 2024.
 Réf. : Note d'Information, n° 25.01. DEPP

Classes de niveau élémentaire

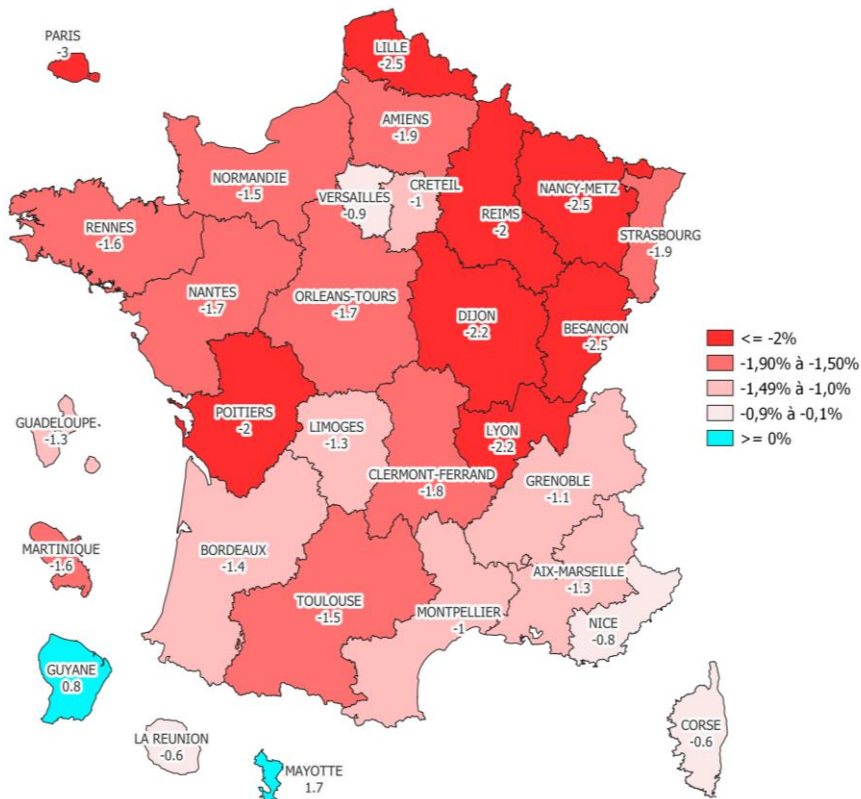


Champ : France, écoles publiques, classes de niveau élémentaire. Hors ULIS. Source :
 DEPP, bases Diapre 2015 à 2024.
 Réf. : Note d'Information, n° 25.01. DEPP

Programme 140 : « Enseignement scolaire public du 1^{er} degré »

Évolution prévue des effectifs d'élèves (en %)
à la rentrée scolaire 2025 (premier degré public)

Évolution nationale :
-80 811 élèves (-1,49 %)



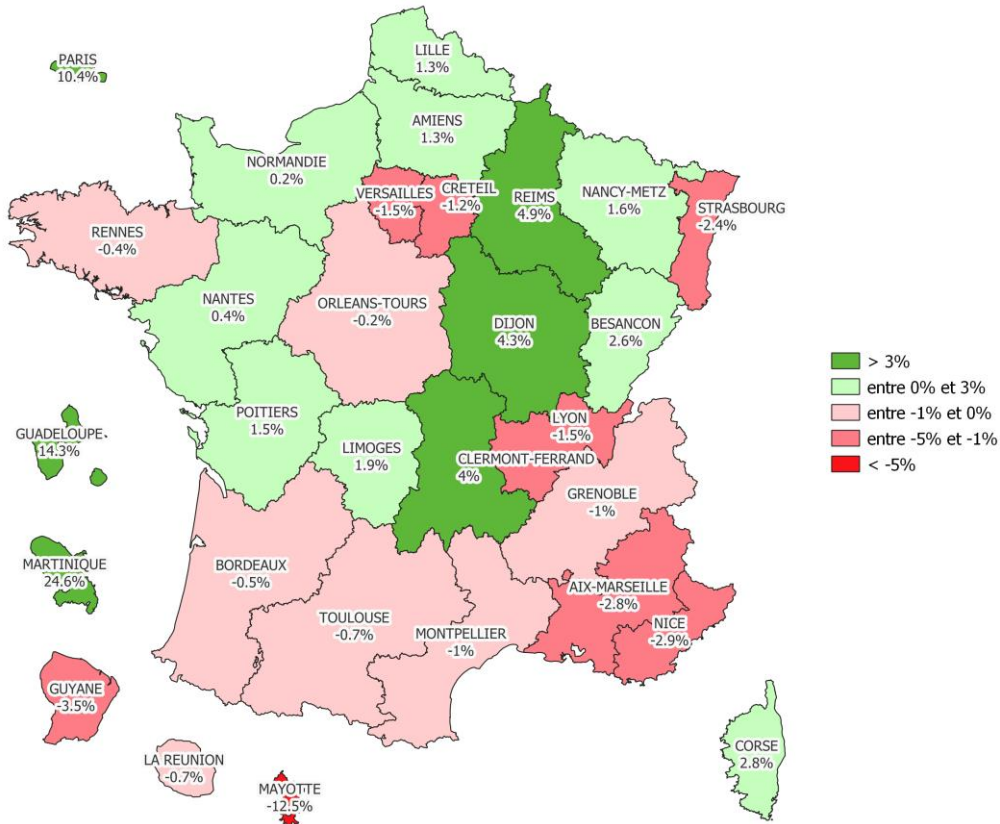
Programme 140 : « Enseignement scolaire public du 1^{er} degré »

Priorités de la rentrée 2025 dans le premier degré

- Améliorer les conditions d'enseignement, à travers la poursuite de l'amélioration des taux d'encadrement
- Poursuivre les efforts engagés au bénéfice de l'accueil des élèves en situation de handicap :
 - ✓ au titre des pôles d'appui à la scolarisation
 - ✓ au titre du renforcement du réseau des ULIS
 - ✓ au titre du plan autisme et des TND
- Agir en faveur de l'égalité des chances et de l'équité territoriale :
 - en préservant les moyens de l'école rurale, malgré la baisse démographique marquée,
 - en poursuivant la création de classes de TPS dans les quartiers prioritaires de la politique de la ville,
 - en poursuivant le rééquilibrage des emplois entre les académies pour assurer une répartition la plus équitable possible des moyens.

Programme 140 : « Enseignement scolaire public du 1^{er} degré »

Situation relative des académies en moyens d'enseignement du premier degré public à la rentrée scolaire 2024



Programme 140 : « Enseignement scolaire public du 1^{er} degré »

Évolution des moyens d'enseignement (en ETP) à la rentrée 2025

(sous réserve du vote de la loi de finances 2025)

académie	moyens d'enseignement au 1 ^{er} septembre 2024*	variation des moyens d'enseignement à la rentrée 2025
AIX-MARSEILLE	15 153	39
AMIENS	10 409	-29
BESANCON	5 826	-32
BORDEAUX	15 112	-20
CLERMONT-FERRAND	5 873	-31
CORSE	1 578	-2
CRETEIL	28 925	-30
DIJON	7 769	-60
GRENOBLE	16 155	-13
LILLE	20 996	-127
LIMOGES	3 210	-5
LYON	16 386	-63
MONTPELLIER	13 704	-10
NANCY-METZ	11 325	-64
NANTES	13 754	-34
NICE	10 068	60
		-

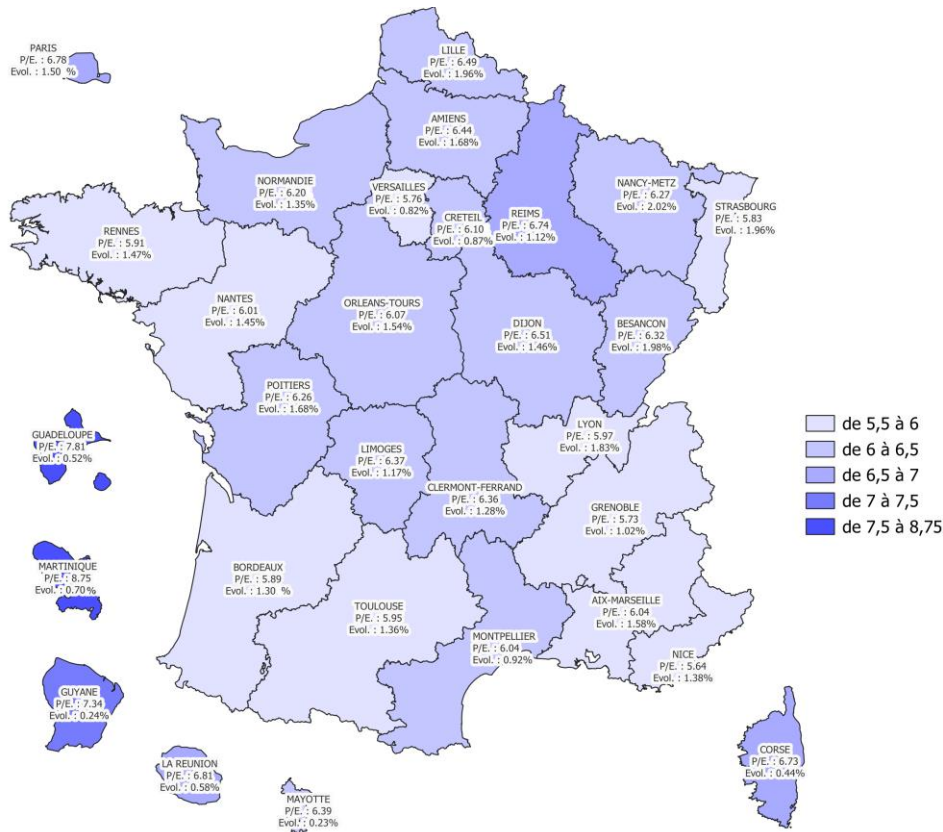
académie	moyens d'enseignement au 1 ^{er} septembre 2024*	variation des moyens d'enseignement à la rentrée 2025
NORMANDIE	15 956	-22
ORLEANS-TOURS	12 519	-23
PARIS	7 257	-110
POITIERS	7 819	-30
REIMS	6 877	-64
RENNES	10 741	-20
STRASBOURG	9 224	0
TOULOUSE	13 748	-22
VERSAILLES	33 142	-30
GUADELOUPE	2 754	-22
GUYANE	3 481	35
LA REUNION	7 051	0
MARTINIQUE	2 381	-21
MAYOTTE	4 179	80
COM	1 776	0
réserve		200
TOTAL	335 142	-470

* Enseignants du premier et du second degrés et enseignants stagiaires

Programme 140 : « Enseignement scolaire public du 1^{er} degré »

**Nombre de professeurs
pour 100 élèves (P/E) prévu
à la rentrée scolaire 2025 : 6,13**

Évolution : 1,37 % (P/E 2024 : 6,05)



Programme 140 : « Enseignement scolaire public du 1^{er} degré »

Autres emplois au 1er septembre 2024

académie	PsyEN	PsyEN stagiaires	Assistants étrangers	Intervenants extérieurs	Personnel d'encadrement	académie	PsyEN	PsyEN stagiaires	Assistants étrangers	Intervenants extérieurs	Personnel d'encadrement
AIX-MARSEILLE	184	16	54	12	70	NORMANDIE	185	0	17	0	78
AMIENS	139	0	24	1	49	ORLEANS-TOURS	149	0	38	0	59
BESANCON	95	0	0	11	31	PARIS	119	32	23	2	37
BORDEAUX	199	16	30	19	65	POITIERS	109	0	20	0	37
CLERMONT-FERRAND	70	0	12	0	35	REIMS	91	0	1	8	37
CORSE	13	0	6	38	11	RENNES	118	18	1	0	71
CRETEIL	348	0	17	0	100	STRASBOURG	92	0	16	55	42
DIJON	101	0	5	6	40	TOULOUSE	171	0	31	0	67
GRENOBLE	185	0	38	18	70	VERSAILLES	396	0	63	0	127
LILLE	207	16	14	3	100	GUADELOUPE	38	0	0	2	16
LIMOGES	39	0	4	2	19	GUYANE	26	0	6	8	17
LYON	175	16	23	0	74	LA REUNION	68	0	2	1	29
MONTPELLIER	163	0	39	0	59	MARTINIQUE	44	0	7	0	14
NANCY-METZ	138	16	13	24	59	MAYOTTE	5	0	0	0	16
NANTES	153	0	35	2	78	FR + 5 DROM	3 931	130	556	210	1 550
NICE	112	0	21	0	43	COM	31	0	1	0	21
						TOTAL	3 962	130	557	210	1 571

données : BOP dernier ajustement 2024 (BOP2)

Rappel 1er sept 2023

3959 130 551 210 1563

Programme 141 : « Enseignement scolaire public du 2nd degré »

Programme 141 : « Enseignement scolaire public du 2nd degré »

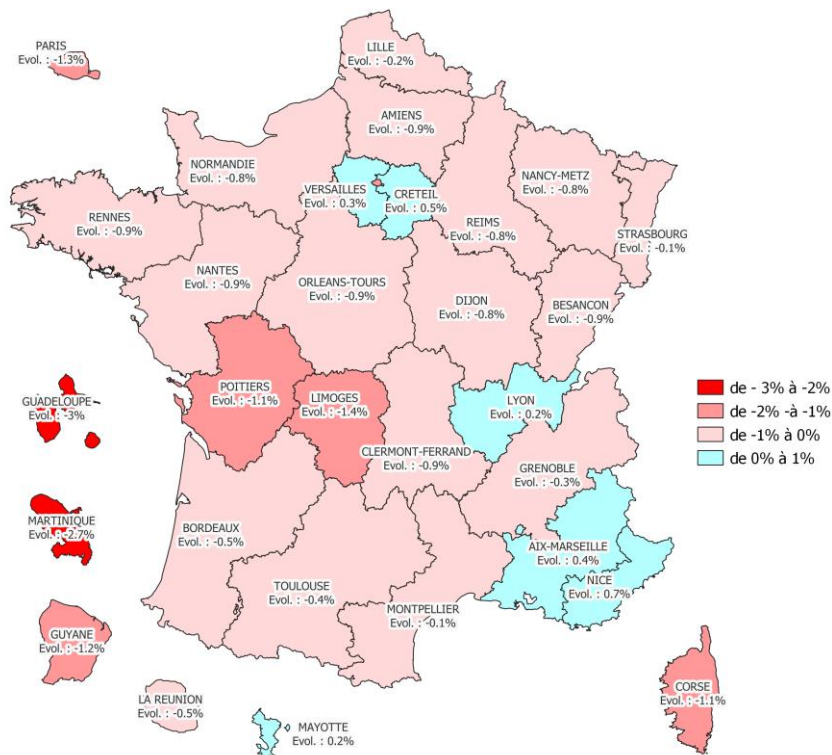
Constat des effectifs d'élèves à la rentrée scolaire 2024 (second degré public)

Evolution nationale : -16 599 élèves (-0,4 %)

Rappel évolution attendue (prévisions 2024) :

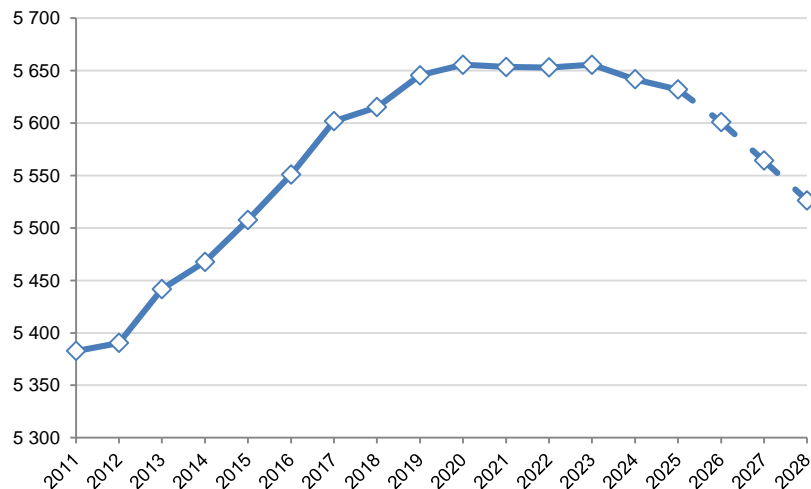
- 7 831 élèves

→ soit un écart de - 8 768 élèves



Programme 141 : « Enseignement scolaire public du 2nd degré »

Évolution des effectifs d'élèves dans le second degré (en milliers)



Champ : établissements sous tutelle du ministère de l'Éducation nationale et de la Jeunesse, France, secteur public et divisions sous contrat du secteur privé.







Source : DEPP.

Réf. : Note d'Information n° 24.09. DEPP.

Programme 141 : « Enseignement scolaire public du 2nd degré »

Taux d'encadrement dans le second degré public :

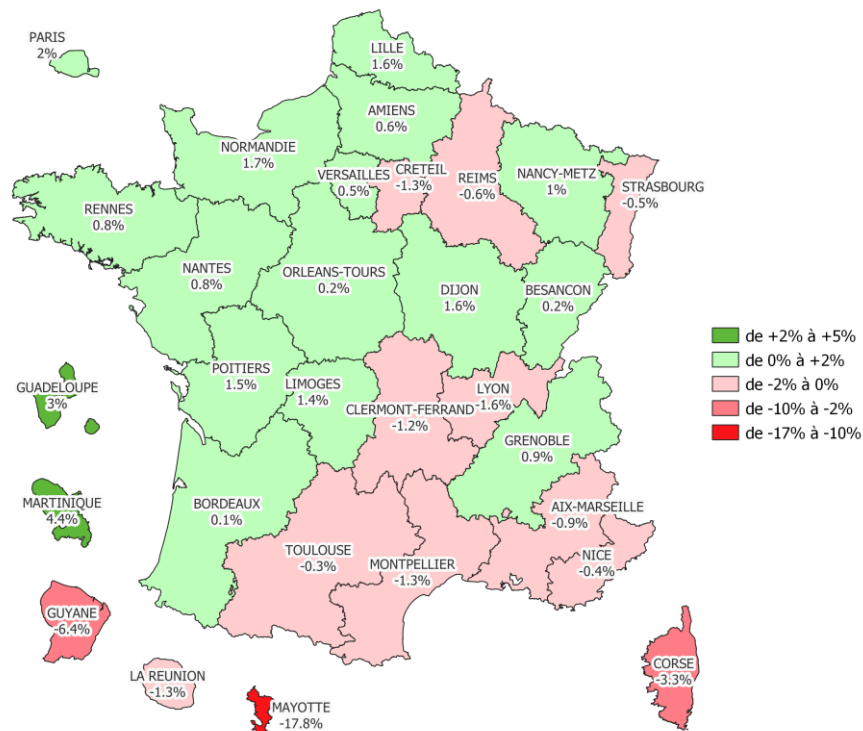
Évolution : de 25,00 à la rentrée 2022, à 24,95 à la rentrée 2023 puis 24,92 à la rentrée 2024

Collège		25,4	-0,05
Lycée général et techno *		30,4	-0,17
Lycée professionnel *		18,6	+0,26
SEGPA		13,4	-0,10
STS et assimilées *		18,8	-0,09
CPGE et assimilées		35,5	+1,48

** hors formations classes passerelles, prépa seconde et FCIL*

Programme 141 : « Enseignement scolaire public du 2nd degré »

Emplois d'enseignant – situation relative des académies à la rentrée scolaire 2024



Programme 141 : « Enseignement scolaire public du 2nd degré »

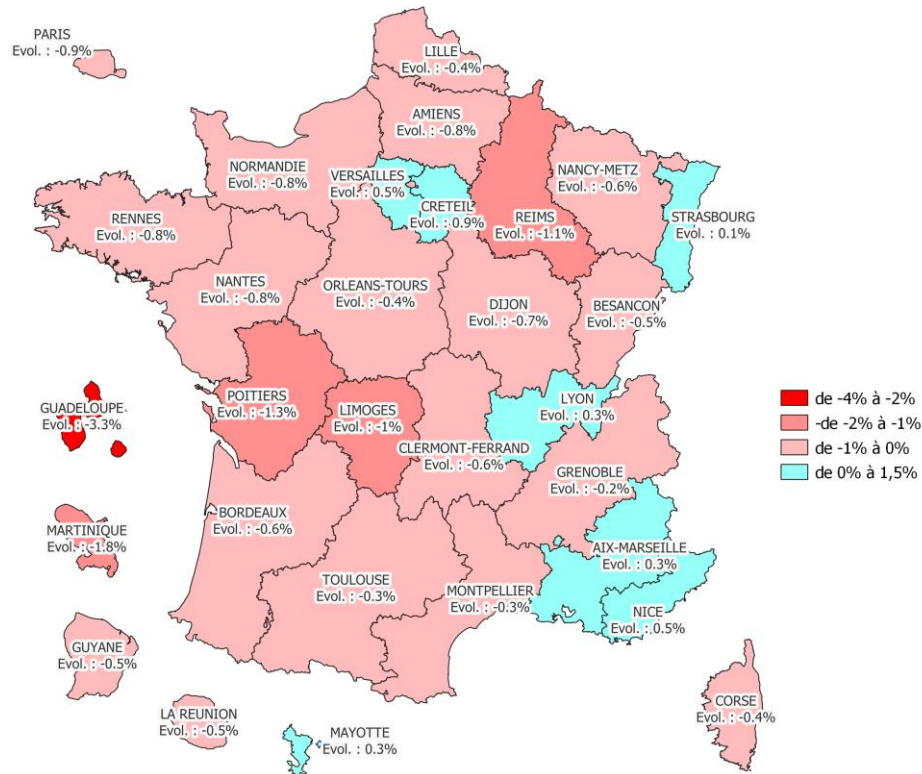
Utilisation des moyens de la mesure de rentrée 2024 mis en réserve :

- Financement de la création de pôles d'appui à la scolarité (PAS) pour mieux accompagner les familles et leurs enfants
- Emplois dédiés à la lutte contre le harcèlement en milieu scolaire
- Ouverture de places pour accueillir les élèves souffrant de troubles du spectre autistique et de troubles du neuro-développement (TND)
- Création d'une équipe mobile de sécurité nationale : unité nationale qui peut être mobilisée dans les établissements afin de prévenir la violence scolaire
- Ajustements techniques pour quelques académies

Programme 141 : « Enseignement scolaire public du 2nd degré »

Évolution prévue des effectifs d'élèves à la rentrée scolaire 2025 (2nd degré public)

Evolution nationale attendue : -11 902 élèves



Programme 141 : « Enseignement scolaire public du 2nd degré »

Priorités en faveur du second degré à la rentrée 2025

- Renforcer les moyens de l'école inclusive :
 - ✓ Création d'ULIS
 - ✓ Augmentation du nombre de PAS
 - ✓ Renforcement des moyens dédiés au plan « autisme »
- Renforcer l'équité territoriale grâce à un rééquilibrage progressif des moyens entre académies
- Apporter des moyens aux collèges pour accompagner les élèves en 4^{ème} et en 3^{ème}

Programme 141 : « Enseignement scolaire public du 2nd degré »

Évolution des moyens d'enseignement (en ETP) à la rentrée scolaire 2025

(sous réserve du vote de la loi de finances 2025)

Académies	Stock d'emplois d'enseignants (*) au 01/09/2024	Total variation des moyens d'enseignement (en emplois)	Académies	Stock d'emplois d'enseignants (*) au 01/09/2024	Total variation des moyens d'enseignement (en emplois)
AIX-MARSEILLE	16 947,0	+107	ORLEANS-TOURS	14 830,8	+18
AMIENS	11 998,2	-59	PARIS	10 984,3	-92
BESANCON	6 943,8	-9	POITIERS	9 728,5	-85
BORDEAUX	18 692,8	-47	REIMS	7 739,5	-38
CLERMONT-FERRAND	7 128,5	-3	RENNES	13 875,3	-46
CORSE	1 834,8	+8	STRASBOURG	11 433,8	+35
CRETEIL	30 033,0	+320	TOULOUSE	16 902,0	+12
DIJON	8 967,3	-50	VERSAILLES	35 144,6	+255
GRENOBLE	18 395,6	+16	GUADELOUPE	3 553,5	-67
LILLE	24 207,0	-41	GUYANE	3 401,5	+30
LIMOGES	4 141,0	-28	LA REUNION	8 434,5	-6
LYON	17 463,2	+142	MARTINIQUE	2 789,5	-49
MONTPELLIER	16 124,0	+28	MAYOTTE	3 583,5	+102
NANCY-METZ	13 749,8	-49	COM	4 054,0	0
NANTES	16 262,8	-59	En attente de répartition		+41
NICE	12 138,8	+75	TOTAL	390 332,9	+324
NORMANDIE	18 850,3	-137			

(*) hors PSYEN stagiaires comptabilisés avec les PSYEN

Programme 141 : « Enseignement scolaire public du 2nd degré »

Autres emplois : moyens au 01/09/2024

Académies	Assistants de langues vivantes étrangères	Psychologues de l'Éducation nationale (y.c. stagiaires PSYEN)	Personnels de laboratoire	Personnels de direction	Personnels d'inspection	Personnels administratifs (y.c. cadres)
AIX MARSEILLE	93,5	190,0	273,0	594,0	92,0	1 228,5
AMIENS	55,0	150,0	200,5	448,5	67,0	1 026,5
BESANCON	36,5	87,0	116,0	270,0	45,0	612,5
BORDEAUX	108,0	203,5	280,0	682,0	88,0	1 519,5
CLERMONT FD	42,0	86,0	151,0	293,0	55,0	688,0
CORSE	10,0	20,0	29,0	68,0	16,0	154,5
CRETEIL	110,0	318,0	356,0	1 029,0	139,0	2 163,5
DIJON	50,5	121,0	163,0	370,0	55,0	816,5
GRENOBLE	110,0	188,0	252,0	643,0	82,0	1 477,5
LILLE	146,5	333,0	363,5	900,0	116,0	1 989,5
LIMOGES	13,5	53,0	97,5	172,0	33,0	419,5
LYON	92,5	201,0	265,5	602,0	93,0	1 316,0
MONTPELLIER	76,0	145,0	211,0	519,0	79,0	1 146,5
NANCY-METZ	51,0	208,0	250,0	558,0	74,0	1 261,5
NANTES	56,0	175,0	230,0	622,0	92,0	1 334,0
NICE	64,5	114,0	187,0	387,0	55,0	862,0
NORMANDIE	102,5	238,5	307,5	768,0	109,0	1 738,0
ORLEANS-TOURS	76,0	170,0	245,0	566,0	74,0	1 240,0
PARIS	89,5	165,0	320,0	387,5	78,0	838,5
POITIERS	56,0	118,0	169,5	382,0	58,0	892,5
REIMS	38,0	109,0	128,0	317,0	48,0	746,5
RENNES	74,5	166,0	246,0	521,0	84,0	1 206,5
STRASBOURG	65,0	122,5	178,0	405,0	60,0	853,5
TOULOUSE	82,5	160,0	279,5	610,0	92,0	1 374,0
VERSAILLES	172,5	359,0	507,0	1 210,0	168,0	2 560,5
GUADELOUPE	18,0	45,0	54,0	130,0	25,0	262,0
GUYANE	13,0	32,0	29,0	93,0	22,0	192,0
REUNION	33,0	72,0	123,0	248,0	36,0	524,5
MARTINIQUE	18,0	40,0	56,0	123,0	26,0	252,0
MAYOTTE	2,0	12,0	10,0	85,0	17,0	164,0
COM	13,5	31,5	30,0	141,0	28,0	314,0
TOTAL	1 969,5	4 433,0	6 107,5	14 144,0	2 106,0	31 174,5
Rappel 01/09/2023	1 974,5	4 429,0	6 110,5	14 140,0	2 085,3	31 300,5

Programme 141 :
« Enseignement scolaire public du 2nd degré »

Programme 214 :
« Soutien de la politique de l'éducation nationale »

Programme 141 : « Enseignement scolaire public du 2nd degré »

Programme 214 : « Soutien de la politique de l'éducation nationale »

Emplois de personnels administratifs – P141

- Concernant les personnels administratifs, comme les précédentes rentrées, le schéma d'emplois est stable sur le programme 141
- La trajectoire de rééquilibrage sur la base du modèle d'allocation des moyens du programme 141 se poursuit entre académies. Les propositions permettent de tenir compte de l'ouverture d'EPLÉ dans les académies à conforter.

Programme 141 : « Enseignement scolaire public du 2nd degré »
 Programme 214 : « Soutien de la politique de l'éducation nationale »

Évolution des emplois de personnels administratifs (P141) à la rentrée scolaire 2025

(sous réserve du vote de la loi de finances 2025)

Académie	P141		
Aix-Marseille	+3	Nice	+1
Amiens	-3	Normandie	-7
Besancon	-1	Orleans-Tours	0
Bordeaux	+4	Paris	0
Clermont-Ferrand	-1	Poitiers	-1
Corse	0	Reims	-7
Creteil	+5	Rennes	0
Dijon	-2	Strasbourg	-2
Grenoble	0	Toulouse	+4
Lille	-7	Versailles	+1
Limoges	-1	Guadeloupe	0
Lyon	+7	Guyane	+8
Montpellier	+5	La Reunion	+1
Nancy-Metz	-9	Martinique	-2
Nantes	+3	Mayotte	+1
		COM	0
		TOTAL	0

Programme 141 : « Enseignement scolaire public du 2nd degré »
Programme 214 : « Soutien de la politique de l'éducation nationale »

Emplois créés en 2024 – P214

En 2024, 253 emplois ont été créés sur le programme 214.

Sur les 193 emplois créés en faveur des politiques jeunesse, engagement et sport, 188 concernent les services déconcentrés :

- **152 nouveaux emplois sont destinés aux politiques JEPVA** sur les fonctions métiers, notamment pour le renforcement des moyens alloués au SNU, et sur les fonctions support (accompagnement de la gestion administrative du SNU)
- **36 nouveaux emplois ont été créés sur les politiques sports** : 20 ETP au titre de la prévention des phénomènes de radicalisation et de lutte contre les agressions sexuelles et 16 ETP pour le contrôle des établissements d'activités physiques et sportives

60 emplois ont été créés dans le cadre de la ré internalisation des compétences numériques.

Programme 141 : « Enseignement scolaire public du 2nd degré »
 Programme 214 : « Soutien de la politique de l'éducation nationale »

Emplois créés en 2024 – P214

Régions académiques	Créations d'emplois JES dont SNU
AUV-RHÔNE-ALPES	21
BOURGOGNE-FC	13
BRETAGNE	10
CENTRE-VAL DE LOIRE	11
CORSE	5
GRAND EST	14
GUADELOUPE	1
GUYANE	4
HAUTS-DE-FRANCE	9
ÎLE-DE-FRANCE	20
LA RÉUNION	3
MARTINIQUE	1
MAYOTTE	3
NORMANDIE	9
NVELLE-AQUITAINE	20
OCCITANIE	21
PACA	12
PAYS DE LA LOIRE	11
TOTAL	188

Programme 141 : « Enseignement scolaire public du 2nd degré »

Programme 214 : « Soutien de la politique de l'éducation nationale »

Focus : redéploiement des emplois informatiques

Le ministère a engagé depuis plusieurs années une consolidation de ses systèmes d'informations et de ses infrastructures numériques pour faire porter les activités à la maille la plus adaptée. Ceci se traduit par des activités qui se déplacent de la maille académique vers une maille nationale, notamment sur les activités d'exploitation des systèmes d'information et de gestion des infrastructures numériques.

- En 2016 : 23 applications ou services étaient exploités et ou hébergés au niveau national
- En 2024 : 165 applications ou services sont exploités à maille nationale (+600 % en 8 ans). 9 académies ont relocalisé leur salle d'hébergement au niveau national, 5 de plus le seront d'ici avril 2025. Un projet de nouvelle messagerie collaborative est également mené pour fournir un service unifié et commun pour l'ensemble des régions académiques en 2025

Pour soutenir cette consolidation du modèle opérationnel et en sécuriser la trajectoire, il est nécessaire de conforter, dans les régions académiques, les missions nationales sur lesquelles s'appuient la DNE et dont la charge augmente chaque année.

Un schéma de redéploiement de 110 ETP a été élaboré sur 6 ans. Celui-ci a démarré en 2023 et 2024 par l'implantation de 35 emplois au sein des missions nationales (emplois mis à disposition par le P214, en avance de phase, avant reprise progressive sur 4 ans).

	2023-2024 (amorçage)	2025	2026	2027	2028	Total
Emplois implantés pour l'informatique nationale	+35	+20	+20	+20	+15	+110
Reprise d'emplois (compensation de l'amorçage)	0	-15	-10	-10		-35
Reprise d'emplois (redéploiement annuel)	0	-20	-20	-20	-15	-75
Total des reprises à opérer sur services déconcentrés	0	-35	-30	-30	-15	-110

Programme 141 : « Enseignement scolaire public du 2nd degré »

Programme 214 : « Soutien de la politique de l'éducation nationale »

Focus : redéploiement des emplois informatiques

En regard du tableau précédent, le redéploiement d'emplois en 2025 vise à prélever 35 ETP dans les régions académiques et à :

- réimplanter 20 ETP (18 ETP en missions nationales en régions académiques et 2 ETP en administration centrale)
- reverser 15 ETP au programme 214 parmi les 35 ETP avancés en 2023-2024 et déjà implantés en missions nationales

Le tableau ci-dessous précise les régions académiques qui rendent des emplois au titre des missions académiques et celles qui reçoivent des emplois au titre des missions nationales pour l'année 2025, avec l'historique des implantations réalisées en 2023-2024.

Pour les années suivantes, une actualisation sur les reprises et implantations sera effectuée tenant compte de la trajectoire de consolidation, des projets associés et de la situation des régions académiques.

	Implantations	Implantations	Implantations	Reprises	Solde
Année	2023	2024	2025	2025	2025
ETP	30	5	20	-35	20
AUVERGNE-RHÔNE-ALPES	5		4	-3	6
BOURGOGNE-FRANCHE-COMTE	6		3	-2	7
BRETAGNE			1	-2	-1
CENTRE-VAL DE LOIRE	3		2	-1	4
GRAND-EST	1		0	-4	-3
HAUTS-DE-FRANCE			0	-3	-3
ILE-DE-FRANCE	1		3	-6	-2
NORMANDIE			0	-2	-2
NOUVELLE-AQUITAINE	1		2	-5	-2
OCCITANIE	2		3	-2	3
PAYS DE LA LOIRE	6	5	0	-3	8
PROVENCE-ALPES-COTE D'AZUR	2		0	-2	0
ADMINISTRATION CENTRALE DNE	3		2	0	5

Programme 141 : « Enseignement scolaire public du 2nd degré »
Programme 214 : « Soutien de la politique de l'éducation nationale »

Mesures de rentrée 2025 : redéploiement en fonction des charges de gestion

A l'instar des années précédentes, des redéploiements sont opérés à hauteur de **25 ETP**, depuis les régions académiques les mieux dotées au regard du modèle « SERACA » afin de renforcer les services des régions académiques les moins bien dotées.

Programme 141 : « Enseignement scolaire public du 2nd degré »
 Programme 214 : « Soutien de la politique de l'éducation nationale »

Mesures de rentrée 2025 : redéploiement en fonction des charges de gestion

Régions académiques	Redéploiement 2025
Normandie	-7
Grand-Est	-7
Guadeloupe	-1
Martinique	-1
Bourgogne-Franche Comté	-4
Hauts-de-France	-4
Corse	-1
La Réunion	-
Mayotte	-
Centre-Val de Loire	-
Guyane	-
Nouvelle Aquitaine	-
Pays de la Loire	1
Bretagne	2
Occitanie	4
Auvergne-Rhône Alpes	4
Provence-Alpes Côte d'Azur	5
Île-de-France	9

Programme 230 : « Vie de l'élève »

Programme 230 : « Vie de l'élève »

Les moyens de la rentrée 2025

(Sous réserve du vote de la loi de finances 2025)

- Création de 170 emplois de CPE, soit :
 - ✓ 150 ETP au titre du plan ministériel pour la tranquillité scolaire dès le 1er janvier 2025
 - ✓ 20 ETP afin d'accompagner les ouvertures d'EPLE prévues à la rentrée scolaire 2025
- Création de 2 000 emplois d'AESH

Ces moyens supplémentaires sont destinés à répondre à l'augmentation des besoins d'accompagnement des élèves en situation de handicap à la rentrée 2025.

Programme 230 : « Vie de l'élève »

Les moyens de la rentrée 2025 Evolution des emplois de CPE en 2025 (sous réserve du vote de la loi de finances 2025)

Académies	Stock d'emplois de CPE (*) au 01/09/2024	Variation des ETP en emplois
AIX-MARSEILLE	569	+11
AMIENS	426	+3
BESANCON	256,5	+1
BORDEAUX	610	+3
CLERMONT-FERRAND	262	+1
CORSE	79	+1
CRETEIL	1 000	+22
DIJON	324	+1
GRENOBLE	582	+15
LILLE	839,5	+6
LIMOGES	177,5	+1
LYON	557	+17
MONTPELLIER	528	+12
NANCY-METZ	472	+3
NANTES	517	+3
NICE	347	+9
NORMANDIE	675	+5

Académies	Stock d'emplois de CPE (*) au 01/09/2024	Variation des ETP en emplois
ORLEANS-TOURS	490	+1
PARIS	399,5	+1
POITIERS	327	+2
REIMS	295	+1
RENNES	458,5	+1
STRASBOURG	350	+9
TOULOUSE	588	+5
VERSAILLES	1 090,5	+25
GUADELOUPE	125	+1
GUYANE	123,0	+5
LA REUNION	260	+1
MARTINIQUE	113	+1
MAYOTTE	104,5	+3
COM	115	
TOTAL	13 060,5	+170

* = y compris stagiaires

Programme 230 : « Vie de l'élève »

Autres emplois au 1^{er} janvier 2025 (Sous réserve du vote de la loi de finances 2025)

Académies	TOS	Vacations TOS	Assistants d'éducation	Accompagnants d'élèves en situation de handicap	MI-SE	Médecins	Personnels infirmiers	Assistants de service social	Vacations médecin	TOTAL
AIX MARSEILLE	0,00	0,00	357,98	4 711,00	0,00	70,00	323,00	153,00	6,75	5 621,73
AMIENS	0,00	0,00	299,02	3 009,00	0,00	43,50	258,00	94,50	1,28	3 705,30
BESANCON	0,00	0,00	154,29	1 033,00	0,00	22,00	158,00	45,00	3,50	1 415,79
BORDEAUX	0,00	0,00	378,15	4 106,00	0,00	52,00	360,00	95,00	6,34	4 997,49
CLERMONT FD	0,00	0,00	138,61	1 299,00	0,00	26,00	184,00	51,50	1,95	1 701,06
CORSE	0,00	0,00	56,80	265,00	0,00	7,00	41,00	15,00	0,24	385,04
CRETEIL	5,00	0,00	420,47	5 882,00	0,00	100,00	530,00	299,00	0,00	7 236,47
DIJON	0,00	0,00	225,74	1 889,00	0,00	31,00	207,50	60,50	4,34	2 418,08
GRENOBLE	0,00	0,00	317,68	4 821,00	0,00	61,00	354,50	115,00	13,00	5 682,18
LILLE	0,00	0,00	601,34	6 833,00	0,00	113,00	535,00	219,00	11,22	8 312,56
LIMOGES	0,00	0,00	110,83	890,00	0,00	10,00	114,00	31,50	3,00	1 159,33
LYON	0,00	0,00	243,71	4 989,00	0,00	59,00	333,50	139,00	9,71	5 773,92
MONTPELLIER	28,00	0,00	319,47	4 324,00	0,00	50,50	280,00	101,00	4,93	5 107,90
NANCY-METZ	0,00	0,00	278,97	2 756,00	0,00	46,00	316,00	97,50	7,65	3 502,12
NANTES	0,00	0,00	305,62	4 189,00	0,00	61,00	349,00	121,00	15,15	5 040,77
NICE	33,00	0,00	278,91	2 583,00	0,00	44,00	199,00	71,00	0,00	3 208,91
NORMANDIE	0,00	0,00	418,27	3 947,00	0,00	78,00	435,50	144,00	0,58	5 023,35
ORLEANS-TOURS	0,00	0,00	375,30	2 584,00	0,00	39,00	307,00	100,00	9,01	3 414,31
PARIS	45,00	0,00	87,03	2 425,00	0,00	23,00	189,00	78,50	4,04	2 851,57
POITIERS	0,00	0,00	244,92	1 972,00	0,00	40,50	216,00	56,00	1,51	2 530,93
REIMS	0,00	0,00	210,68	1 521,00	0,00	30,00	185,50	57,00	3,02	2 007,20
RENNES	0,00	0,00	365,08	4 470,00	0,00	61,00	316,00	97,00	12,60	5 321,68
STRASBOURG	0,00	0,00	174,80	1 986,00	0,00	41,00	206,50	77,00	1,66	2 486,96
TOULOUSE	0,00	0,00	313,70	5 541,00	0,00	54,00	335,00	104,50	5,40	6 353,60
VERSAILLES	0,00	0,00	303,17	6 581,00	0,00	135,00	607,00	281,00	7,19	7 914,36
GUADELOUPE	0,00	0,00	149,57	671,00	0,00	15,00	72,00	38,00	0,00	945,57
GUYANE	0,00	0,00	101,10	554,00	0,00	8,00	62,00	42,00	1,00	768,10
REUNION	0,00	0,00	184,89	1 938,00	0,00	32,00	153,00	72,00	0,00	2 379,89
MARTINIQUE	0,00	0,00	117,75	492,00	0,00	12,00	67,00	31,00	3,20	722,95
MAYOTTE	318,00	8,00	123,50	220,00	0,00	3,00	58,00	30,00	0,00	760,50
COM	864,50	25,00	5,50	21,00	250,00	2,00	75,00	32,00	0,00	1 275,00
TOTAL	1 293,50	33,00	7 662,85	88 502,00	250,00	1 369,50	7 827,00	2 948,50	138,27	110 024,62
Rappel 1er jan 2024	1 260,50	33,00	4 275,42	68 348,99	250,00	1 369,50	7 818,00	2 936,50	138,27	99 479,68