



**ACADÉMIE  
D'AMIENS**

*Liberté  
Égalité  
Fraternité*

**Comité social d'administration  
académique**

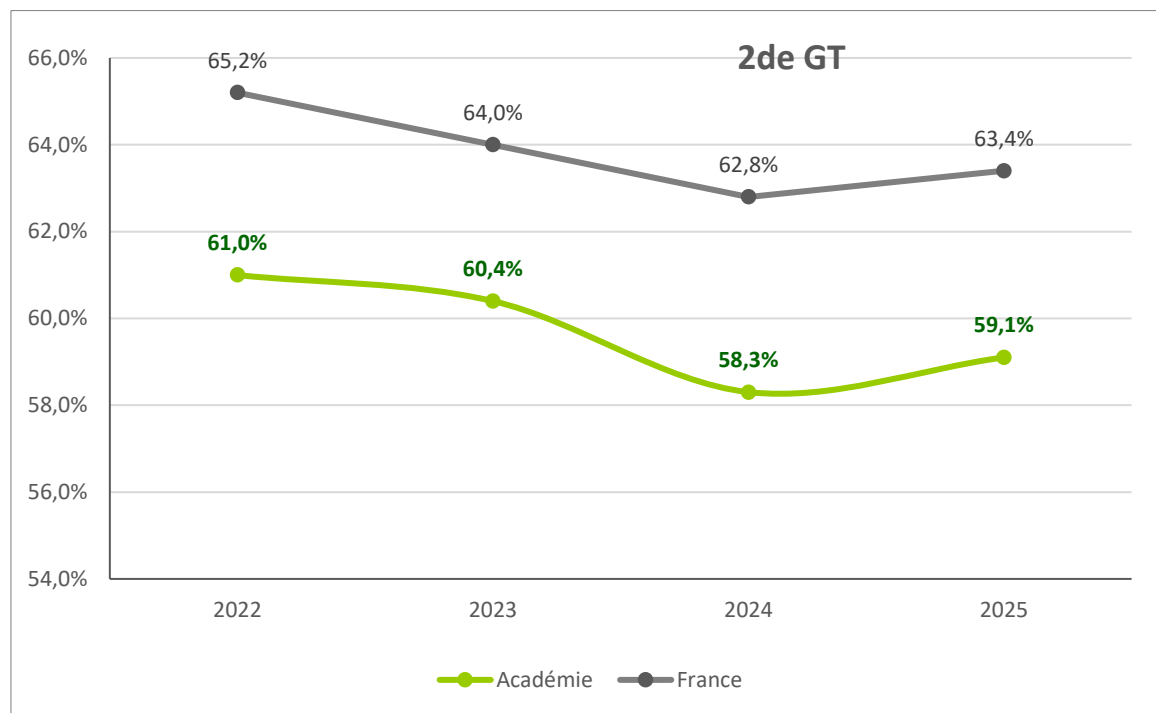
**Lundi 13 octobre 2025**



**ACADÉMIE  
D'AMIENS**

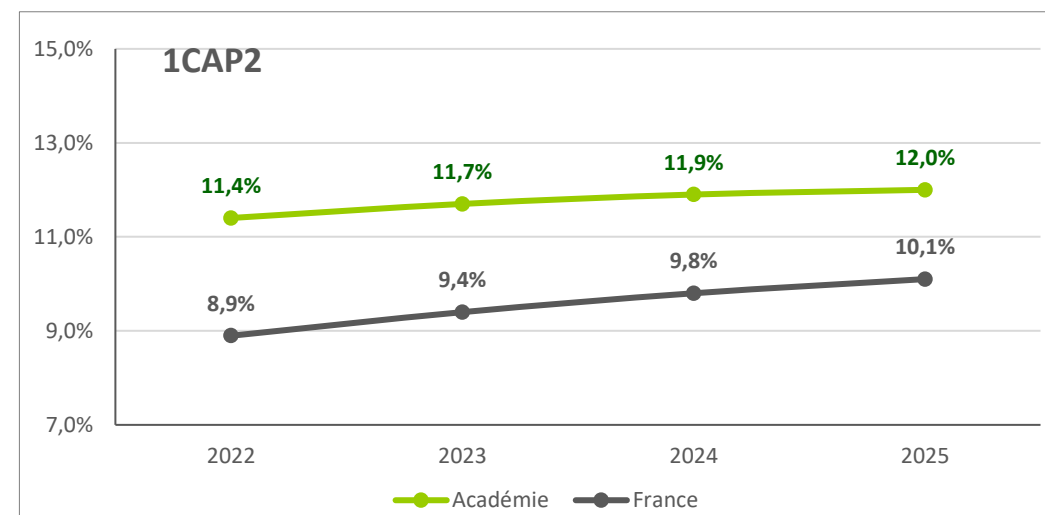
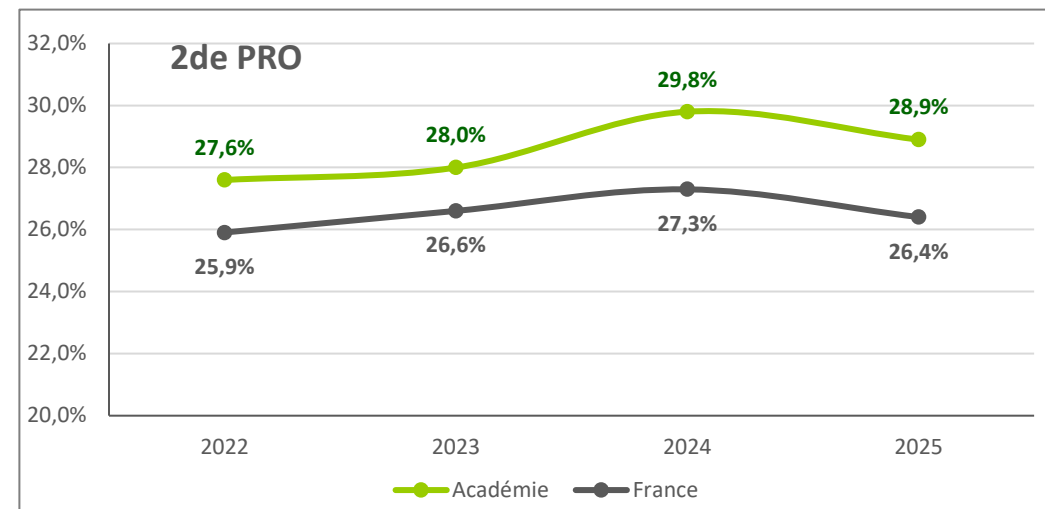
*Liberté  
Égalité  
Fraternité*

## BILAN DE L'ORIENTATION



- Les décisions d'orientation vers la 2de GT progressent dans l'académie.
- Depuis plusieurs années, elles restent en deçà de la moyenne nationale.

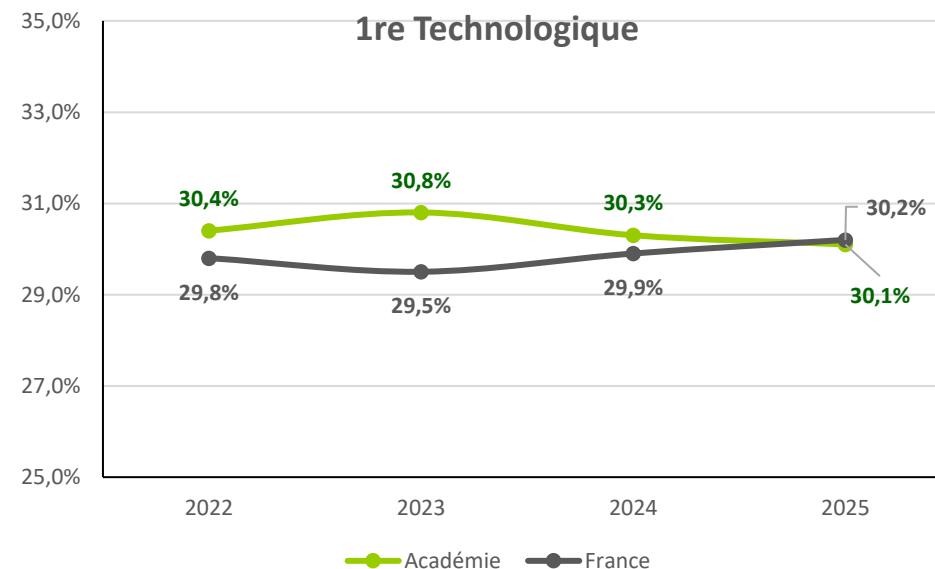
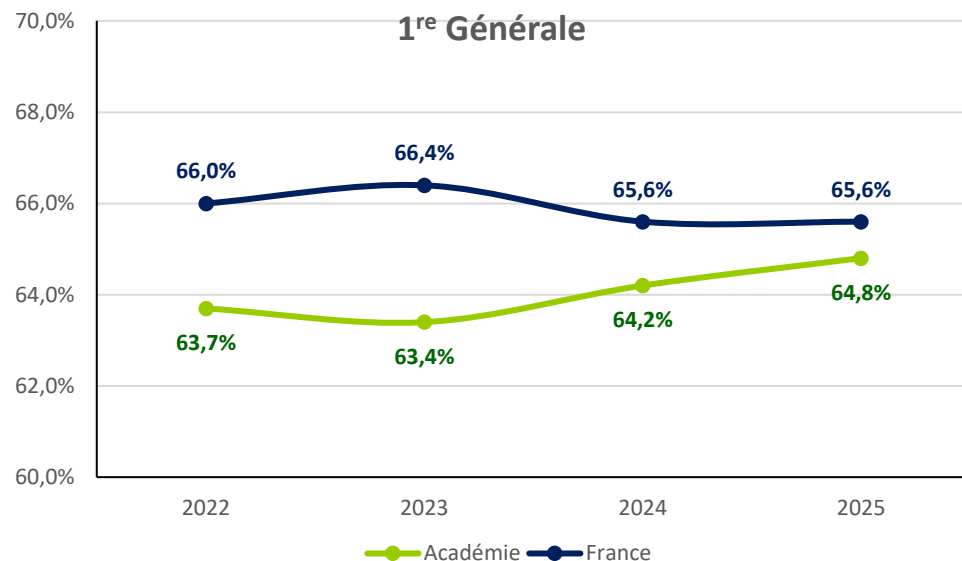
\* Hors SEGPA et Prépa-Métiers



Source : DRAIO

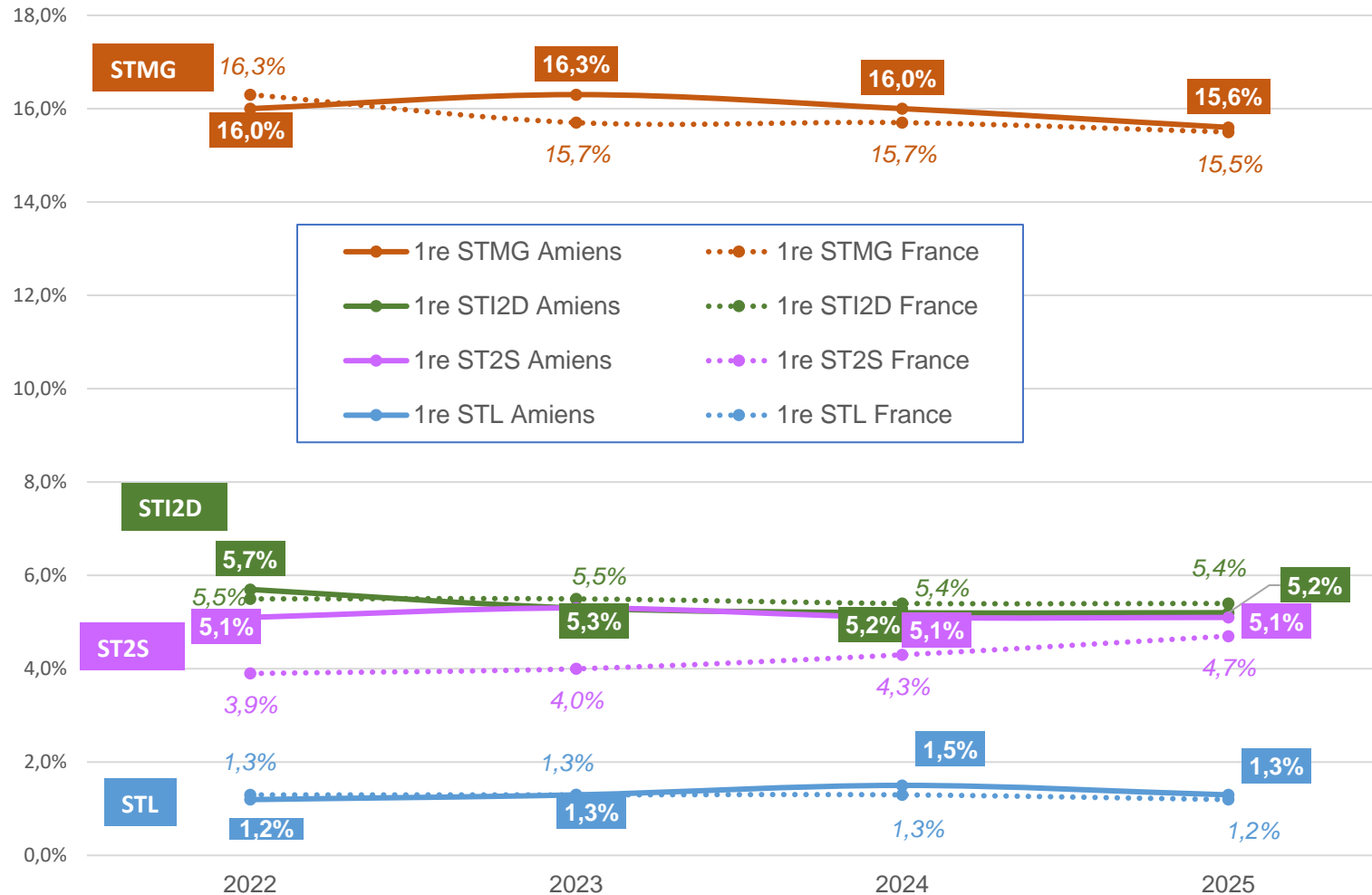
# ORIENTATION POST 2<sup>de</sup>GT

## Décisions d'orientation Évolution 2022-2025



- Depuis 2023, les décisions d'orientation en 1<sup>re</sup> générale ont augmenté de 1,4 pts, réduisant ainsi l'écart avec la moyenne nationale (de 3 pts en 2023 à 0,8 pt en 2025).
- Les décisions d'orientation en 1<sup>re</sup> technologique sont, en 2025, inférieures aux données nationales.

## Décisions d'orientation vers la voie technologique 2022-2025



- Après une progression régulière des décisions d'orientation en 1STMG, on constate une baisse régulière depuis 2023.
- STMG reste la série qui enregistre le taux le plus élevé, largement au dessus des autres séries technologiques, autres séries qui restent stables.

Source : DRAIO

### Résultats 2025 et variations par rapport à 2024

Enseignements de spécialité	Filles	Garçons	Total	Écart / 2024
MATHÉMATIQUES	47,6%	66,4%	56,0%	-0,6
SC. ÉCONO. & SOCIALES	49,3%	40,6%	45,4%	+3,4
SCIENCES VIE & TERRE	44,1%	37,3%	41,1%	+0,9
PHYSIQUE-CHIMIE	34,3%	48,1%	40,5%	+1,7
HIST-GÉO. GÉOPOLITIQUE & SC. POLITIQUES	38,7%	30,0%	34,8%	-3,1
HUMANITÉS, LITTÉRATURE ET PHILOSOPHIE	27,7%	7,5%	18,6%	-3,1
LLCE - ANGLAIS	17,0%	11,5%	14,6%	-4,6
LLCE - ANGLAIS MONDE CONTEMPORAIN	14,9%	12,6%	13,9%	+3,7
NUMÉRIQUE ET SCIENCES INFORMATIQUES	3,3%	20,0%	10,8%	-0,2
SCIENCES INGENIEUR	1,4%	10,9%	5,7%	+0,1

Source : DRAIO

### Combinaisons les plus choisies

Résultats 2025 et variations par rapport à 2024

MATHÉMATIQUES / PHYSIQUE-CHIMIE / SCIENCES VIE & TERRE	21,33%	-0,3
HIST-GÉO. GÉOPOLITIQUE & SC. POLITIQUES / HUMANITÉS, LITTÉRATURE ET PHILOSOPHIE / SES	5,51%	0,0
HIST-GÉO. GÉOPOLITIQUE & SC. POLITIQUES / MATHÉMATIQUES / SES	4,42%	+0,3
HIST-GÉO. GÉOPOLITIQUE & SC. POLITIQUES / LANGUES, LITTÉRATURE & CULTURES ÉTRANGÈRES - ANGLAIS MONDE CONTEMPORAIN / SES	4,24%	+0,7
MATHÉMATIQUES / NUMÉRIQUE ET SCIENCES INFORMATIQUES / PHYSIQUE-CHIMIE	4,19%	+0,2
HIST-GÉO. GÉOPOLITIQUE & SC. POLITIQUES / LANGUES, LITTÉRATURE & CULTURES ÉTRANGÈRES - ANGLAIS / SES	3,34%	-0,2
MATHÉMATIQUES / PHYSIQUE-CHIMIE / SCIENCES INGENIEUR	3,13%	-0,1
HIST-GÉO. GÉOPOLITIQUE & SC. POLITIQUES /SES / SCIENCES VIE & TERRE	3,11%	+0,1
MATHÉMATIQUES / PHYSIQUE-CHIMIE / SES	3,03%	+0,5
MATHÉMATIQUES / SES / SCIENCES VIE & TERRE	2,49%	+0,2

- La combinaison **Maths/Physique-Chimie/SVT** reste la plus plébiscitée.
- Lors de la phase définitive, plus de 300 combinaisons différentes d'EDS ont été envisagées par les lycéens de l'académie.

Source : DRAIO



**ACADÉMIE  
D'AMIENS**

*Liberté  
Égalité  
Fraternité*

## BILAN DE L'AFFECTATION



### Mi-juin : tour de sécurisation sur la voie professionnelle *(à l'attention des élèves originaires de 3<sup>e</sup> et prépa-2de)*

- **8 677 vœux sécurisés** en CAP et 2NDPRO *(vs 8 319 en 2024)*
- **1 304 élèves\*** susceptibles d'être non affectés en voie professionnelle *(vs 1 935 élèves en 2024)*
- **589 places** proposées pour la reformulation des vœux *(vs 1 093 en 2024)*
- **1 748 vœux complémentaires** saisis en 2NDPRO et 1CAP2 *(vs 2 296 en 2024)*

### À l'issue du pré-tour :

- **584 élèves\*** restant susceptibles d'être non affectés en voie professionnelle *(vs 1 560 en 2024)*
  - ➔ **soit 720 élèves de moins qu'à l'ouverture du pré-tour** *(vs -375 élèves en 2024)*
- **147 places** encore disponibles en voie professionnelle (14 en CAP et 133 en 2NDPRO – *rappel 2024 : 623 PV, 271 en CAP et 352 en 2NDPRO*)

*\* de l'académie*

Ajustement des capacités d'accueil avant affectation définitive	2-GT	1CAP2	2NDPRO	TOTAL
	+361	+8	+85	<b>+452</b>

### À NOTER

- ➔ Les 2NDPRO : +85 places, dont majoritairement sur :
  - « Métiers des transitions numérique et énergétique » : +30 places
  - « Accompagnement, soin et service à la personne » : +15 places
  - « Métiers de la réalisation d'ensembles mécaniques et industriels » : +15 places
- ➔ Les 2-GT « classiques » : +359 places
- ➔ La 2GT à recrutement particulier « Création et Culture design » : +2 places

**Tour principal (Juin 2025) – statut scolaire, MEN public**

*Evolution / 2024*

	Candidats Vœu 1		Admis tous vœux		Candidats refusés	
<b>1<sup>res</sup> TECHNOLOGIQUES</b>	<b>3 566</b>	<b>-220</b>	<b>3 554</b>	<b>-154</b>	<b>68</b>	<b>-84</b>
<b>1<sup>res</sup> PROFESSIONNELLES</b>	<b>6 250</b>	<b>+257</b>	<b>5 745</b>	<b>+270</b>	<b>550</b>	<b>-30</b>
<b>Total général</b>	<b>9 816</b>	<b>+37</b>	<b>9 299</b>	<b>+116</b>	<b>618</b>	<b>-114</b>

En juin 2025, 116 élèves de plus ont été affectés en 1<sup>re</sup> (par rapport à 2024), essentiellement dans la voie professionnelle :

- +270 en 1<sup>re</sup> professionnelle
- -154 en 1<sup>re</sup> technologique

Des ajustements ont été réalisés en 1TECH : +33 places, dont +22 en 1STMG

- En 2025, via Affelnet-Lycée, **2 823** candidats originaires de l'académie ont formulé au moins un vœu pour une formation en apprentissage (2 795 en 2024) :
  - ➔ **1 434** vœu 1 (1 363 en 2024)
  - ➔ **2 341** élèves de 3<sup>e</sup> (2 353 en 2024) dont **1 192** en vœu 1 (1 115 en 2024)
- **219 formations** sous statut d'apprentis proposées dans Affelnet-Lycée (*idem 2024*) :
  - ➔ **170** CAP et CAPA, soit 77,6% de l'offre (*vs 168 en 2024, soit 76,7% de l'offre*)
  - ➔ **46** 2NDPRO et 2DPROA, soit 21% de l'offre (*vs 44 en 2024, soit 20,1% de l'offre*)
  - ➔ **3** BPA, soit 1,4 % de l'offre (*vs 7 en 2024, soit 3,2% de l'offre*)
- Au total, **6 526** vœux ont été saisis (*vs 3 552 en 2024*) :
  - ➔ **5 489** vœux de CAP et CAPA, soit 84,1% des vœux formulés (*vs 3 038 en 2024, 85,5% des vœux*)
  - ➔ **1 028** vœux de 2NDPRO et 2DPROA, soit 15,8% (*vs 476 en 2024, soit 13,4% des vœux*)
  - ➔ **9** vœux de BPA, soit 0,1% (*vs 38 en 2024, soit 1,1% des vœux*)
- Au 29/09/2025, **382** élèves sont inscrits en CFA, dont **354** avec signature d'un contrat d'apprentissage.