

PAS A PAS SAISIE POUR UNE DEMANDE D'EXEAT SOUS COLIBRIS

PAGE N°1 – PREAMBULE



Colibris

Accueil Personnels d'encadrement Premier degré Second degré Personnels BIATPSS Mes demandes



Cliquer sur
l'onglet 1^{er} degré

1 2 3 4
Préambule

RH - DEMANDE D'EXÉAT

Vous allez formuler une demande dans le cadre de la mobilité inter-départementale des enseignants du 1er degré. Cette démarche est personnelle et peut être étayée d'un justificatif.

Vous trouverez ci-dessous les circulaires précisant les calendriers par département, au fur et à mesure leur publication.

Votre demande doit être faite en respectant le calendrier du département concernant votre demande. A défaut, elle sera invalidée.

- Pour le Cher : **informations à venir**
- Pour l'Eure-et-Loir : **informations à venir**
- Pour l'Indre : **informations à venir**
- Pour l'Indre-et-Loire : **informations à venir**
- Pour le Loir-et-Cher : **informations à venir**
- Pour le Loiret : **du 29 mars au 2 mai 2023** ([Circulaire](#), [annexe 1 exéat](#), [annexe 2 inéat](#))

Cliquer sur le département de votre lieu d'affectation pour connaître le calendrier, les conditions et la procédure relative à la mobilité interdépartementale

Ce formulaire a fait l'objet d'une déclaration au titre du RGPD.

Veillez cocher la case ci-dessous pour confirmer que vous avez pris connaissance de ces éléments. *



Cocher cette case

Suivant

Abandonner

Cliquer sur suivant pour passer à la page N°2 « Votre identité »



CODE DE SUIVI

1 **2** 3 4

Un code de suivi (8 lettres)
vous est attribué

Votre identité

RH - DEMANDE D'EXÉAT

Le nom et le prénom sont préremplis. **Il n'y a pas besoin de les saisir.**

Nom *

Prénom *

Merci de confirmer votre département d'affectation : *

[Choisir une valeur](#) (menu déroulant)

Précédent

Suivant

Abandonner

Cliquer sur « Suivant » pour passer à la page
N°3 « Demande d'Exeat »



CODE DE SUIVI

1 2 **3** 4

Demande d'exéat

RH - DEMANDE D'EXÉAT

Participation aux permutations 2023 *

Merci de choisir une valeur... ▼

Département sollicité *


Choisir un département... ▼

[Choisir une valeur \(menu déroulant\)](#)

Motif de la demande *

Choisir un motif... ▼

Demande manuscrite d'EXÉAT *


 Déposez un fichier ou cliquez pour en sélectionner un.

[Courrier manuscrit à télécharger
OBLIGATOIRE
pour toute demande](#)

Courrier au format pdf, signé par vos soins - pièce obligatoire pour valider la demande.

Cliquer sur le signe « + » pour
télécharger le document en PDF

Demande manuscrite d'INEAT *


 Déposez un fichier ou cliquez pour en sélectionner un.

Courrier au format pdf, signé par vos soins - pièce obligatoire pour valider la demande

Vous pouvez ajouter une ou plusieurs pièces complémentaires

Votre fichier :

[Possibilité d'ajouter des documents
justificatifs à la demande](#)

 Déposez un fichier ou cliquez pour en sélectionner un.

Ajouter une pièce supplémentaire

Précédent **Suivant** Abandonner

[Cliquer sur « Suivant » pour passer à la page
N°4 « Validation »](#)



CODE DE SUIVI

1 2 3 **4**

Validation

Récapitulatif de votre demande.

Vérifier la saisie puis valider

RH - DEMANDE D'EXÉAT



Vérifiez le contenu du formulaire puis cliquez sur « Valider ».

PRÉAMBULE

Veillez cocher la case ci-dessous pour confirmer que vous avez pris connaissance de ces éléments.



VOTRE IDENTITÉ

Nom

Prénom

Merci de confirmer votre département d'affectation :

DEMANDE D'EXÉAT

Participation aux permutations 2023

Département sollicité

Motif de la demande

Demande manuscrite d'EXEAT

Demande manuscrite d'INEAT

Vous pouvez ajouter une ou plusieurs pièces complémentaires

Votre fichier :

VALIDER VOTRE DEMANDE

[Précédent](#)

[Valider](#)

[Abandonner](#)