PARCOURS ELECTEURS

ÉLECTIONS FONCTIONS PUBLIQUES 2026

Cfdt:

ETAPE 1 : OUVERTURE DU PORTAIL ELECTIONS

Réception d'un mail dans la boîte mail professionnelle (@ac-...)

Cliquer sur le lien d'accès pour activer votre compte

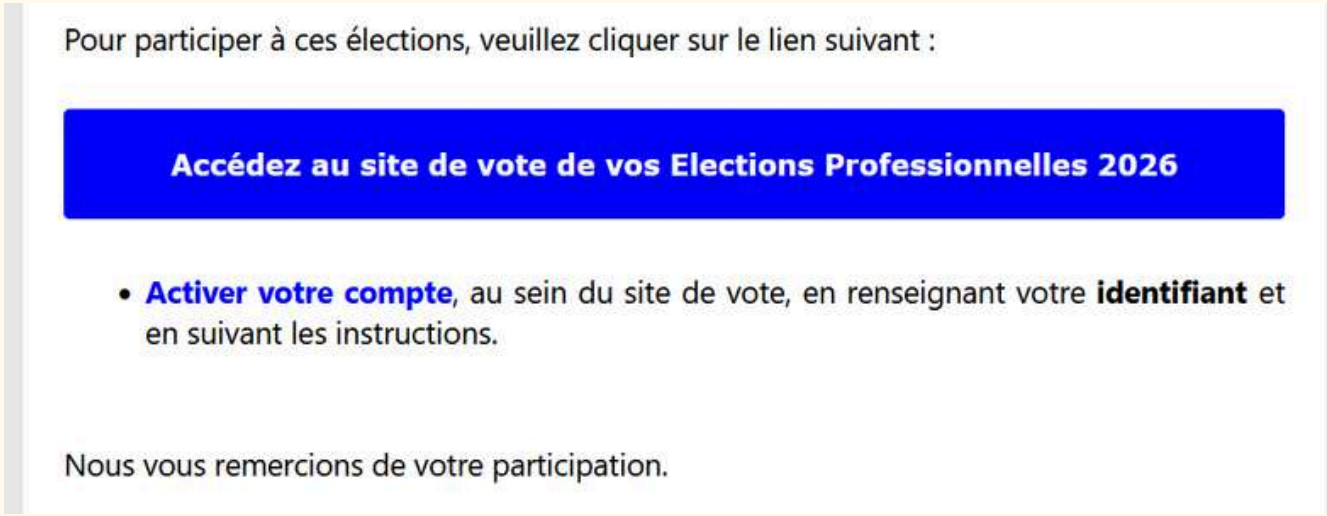

Pour participer à ces élections, veuillez cliquer sur le lien suivant :

Accédez au site de vote de vos Elections Professionnelles 2026

- **Activer votre compte**, au sein du site de vote, en renseignant votre **identifiant** et en suivant les instructions.

Nous vous remercions de votre participation.

ETAPE 1 : OUVERTURE DU PORTAIL ELECTIONS

Accès à l'espace personnel du portail électeur

- rentrer son **identifiant** = adresse professionnelle (@ac-@univ-@cnrs ...)
- Recopier le **code de sécurité**



Un mail automatique sera envoyé sur l'adresse pro permettant la création du mot de passe (valable 30min)

ETAPE 1 : OUVERTURE DU PORTAIL ELECTIONS

Création du mot de passe permettant l'accès à votre espace élections



ETAPE 1 : OUVERTURE DU PORTAIL ELECTIONS

Possibilité de modifier votre adresse de contact **mais votre identifiant reste l'adresse professionnelle** (@ac- @univ- @cnrs ...)



ETAPE 1 : OUVERTURE DU PORTAIL ELECTIONS

Question défi : une série de question est proposée, en choisir une et y répondre.

La question défi sert à récupérer son code de vote ou à modifier l'adresse mail de contact

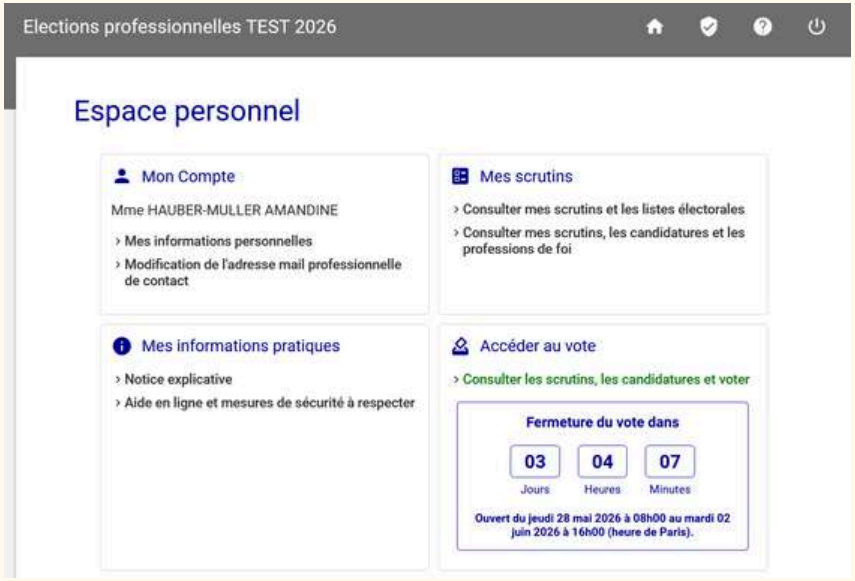

ÉTAPE 2 : RÉCUPÉRER SON CODE DE VOTE

- Se connecter à ENSAP (soit via ses identifiants, soit via France Connect)
- Cliquer sur les documents professionnels employeur
- Cliquer sur la carte électeur
- Récupérer le code de vote (le copier) et suivre le lien pour se rendre sur l'espace électeur

ÉTAPE 3 : VOTER CFDT

Se connecter à son espace élection

- Identifiant (adresse professionnelle)
- Code de vote reçu dans ENSAP (coller)
- Code de sécurité

Accueil de l’espace personnel élection

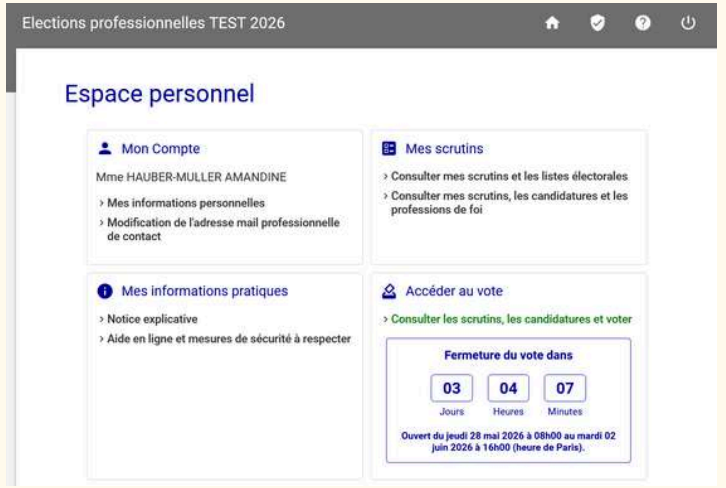

ÉTAPE 3 : VOTER CFDT

Apparition des scrutins pour lesquels les agent.es devront voter.



ÉTAPE 3 : VOTER CFDT

Apparition des candidatures, il est possible de consulter les listes de candidat.es ainsi que les professions de foi.

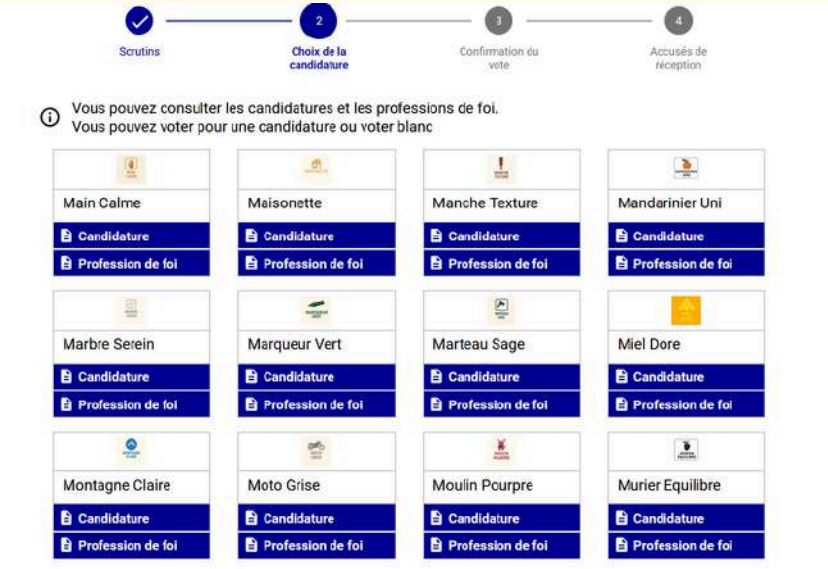

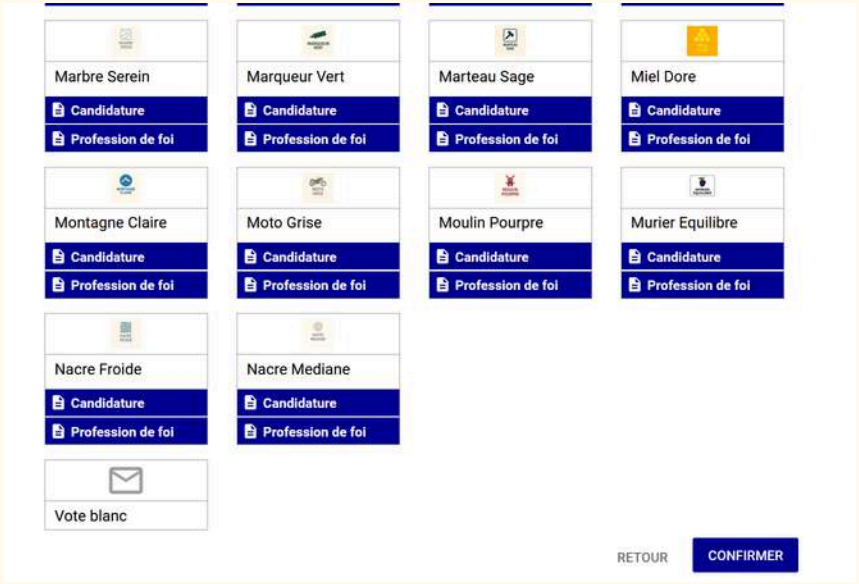

Choisir son vote en cliquant dessus. Choisir CFDT ! Puis confirmer.

ÉTAPE 3 : VOTER CFDT

Demande de confirmation de son vote.



Je vote



Je confirme

ÉTAPE 4 : ACCUSÉ DE RÉCEPTION

Accusé de réception de vote :

- Télécharger son émargement, possible de le faire pour chacun des scrutins pour lesquels on a voté
- Télécharger la preuve de son dépôt de bulletin de vote ! Seul moment de le faire !

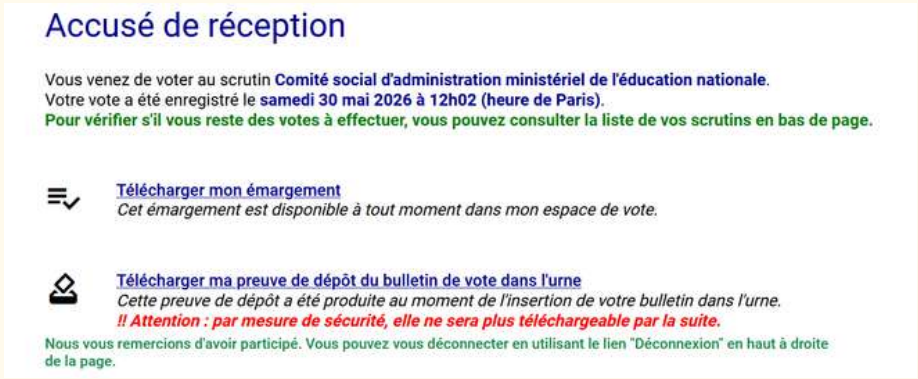

Accusé de réception

Vous venez de voter au scrutin **Comité social d'administration ministériel de l'éducation nationale**.
Votre vote a été enregistré le **samedi 30 mai 2026 à 12h02 (heure de Paris)**.
Pour vérifier s'il vous reste des votes à effectuer, vous pouvez consulter la liste de vos scrutins en bas de page.

Télécharger mon émargement
Cet émargement est disponible à tout moment dans mon espace de vote.

Télécharger ma preuve de dépôt du bulletin de vote dans l'urne
Cette preuve de dépôt a été produite au moment de l'insertion de votre bulletin dans l'urne.
!! Attention : par mesure de sécurité, elle ne sera plus téléchargeable par la suite.

Nous vous remercions d'avoir participé. Vous pouvez vous déconnecter en utilisant le lien "Déconnexion" en haut à droite de la page.

Mail dont l'objet est "Accusé de réception de votre vote" dans la boite académique.