Élections Professionnelles 2026

Comment activer son compte électeur ?

Allez sur urlr.me/NDukEe

vous arrivez sur un écran de ce type



Cliquez sur "portail élections"

---

vous arrivez sur un écran de ce type



Entrez votre adresse professionnelle

Notez-la sur votre pense-vote



Recopiez le code de sécurité

Cliquez sur "connexion"

Trois cas de figure se présentent



on vous avertit qu'un mail vous a été envoyé



on vous dit que l'identifiant n'est pas valide



on vous invite à saisir votre mot de passe

---

on vous avertit qu'un mail vous a été envoyé

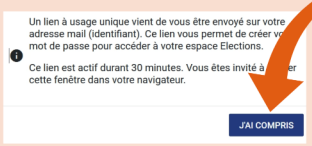

Cliquez sur "j'ai compris", fermez la fenêtre et allez sur votre boite mail.

Message sur votre boite mail



Cliquez sur "je définis mon mot de passe"

La fenêtre qui s'ouvre quand vous avez cliqué sur le lien à usage unique



Entrez le mot de passe de votre choix (en respectant les consignes)

Confirmez-le

Notez-le sur votre pense-vote



Cliquez sur "validez"

Vous arrivez alors sur cet écran

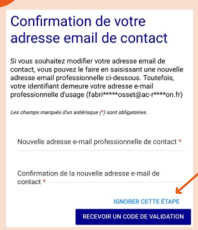

Nous vous conseillons d'ignorer cette étape (pour éviter d'avoir trop de boîtes mail à consulter)

Vous arrivez alors sur cet écran





Choisissez votre question défi (menu déroulant).
Notez-la sur votre pense-vote
Saisissez votre réponse. Notez-la aussi sur votre pense-vote
Confirmez votre réponse
Cochez la case
Cliquez sur "activez" mon compte et déconnectez-vous.

---

on vous dit que l'identifiant n'est pas valide

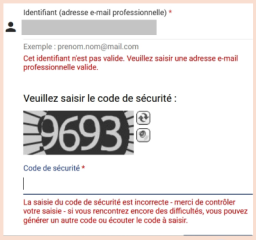

Essayez toutes vos adresses professionnelles.

Si aucune ne fonctionne, contactez votre syndicat pour qu'il le signale à l'administration.

on vous invite à saisir votre mot de passe

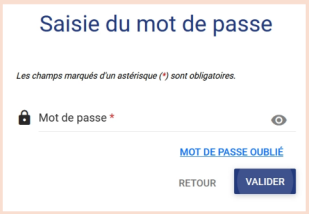

Cela signifie que vous aviez déjà activé votre espace électeur...
Donc c'est fini pour cette étape.