Élections Professionnelles 2026

Je n'ai pas mon code de vote

1

Allez sur ENSAP : urlr.me/ru8p88



Identifiez-vous soit via France connect, soit directement avec vos identifiants ENSAP

2

Deux cas de figure se présentent

Vous avez un compte ENSAP	Vous n'avez pas de compte ENSAP
⇩	⇩
4	7

3

vous arrivez sur un écran de ce type



Deux cas de figure

Il y a une carte électorale dans "mes documents employeurs"	Il n'y a pas de carte électorale dans "mes documents employeurs"
⇩	⇩
5	7

4

vous arrivez sur un écran de ce type



Cliquez sur "carte électorale"

5

la carte électorale téléchargée :



Le code de vote est ici

Notez-le sur votre pense-vote



6

Deux cas de figure

Vous avez déjà activé votre compte électeur	Vous n'avez pas encore activé votre compte électeur
⇩	⇩
9	8

7

Vous n'avez pas encore activé votre compte électeur

On a aussi un tutoriel pour ça.

Élections Professionnelles 2026

Comment activer son compte électeur ?

8

Attendez le 3 décembre (ouverture du vote) et allez sur urlr.me/NDukEe

vous arrivez sur un écran de ce type



Cliquez sur "portail élections"

9

vous arrivez sur un écran de ce type

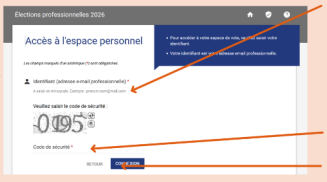

Entrez votre adresse professionnelle

Notez-la sur votre pense-vote



Recopiez le code de sécurité

Cliquez sur "connexion"

10

Cfdt: *on vous invite à saisir votre mot de passe*



Deux cas de figure

Vous vous en souvenez ⇩ 13

Vous l'avez oublié ⇩ 12

11

Cfdt: *Vous avez oublié votre mot de passe*

On a aussi un tutoriel pour ça.



12

Cfdt: *Vous vous souvenez de votre mot de passe*

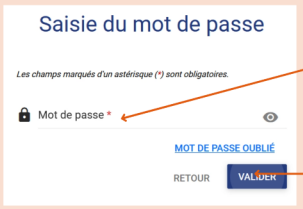

Entrez-le

Cliquez sur "valider"

13

Cfdt: *vous arrivez sur un écran de ce type*



Cliquez sur "accéder au vote"

14

Cfdt: *vous arrivez sur un écran de ce type*



Cliquez sur "recevoir mon code de vote"

15

Cfdt:

Vous avez alors le choix.

Question défi ⇩ 17

France Connect ⇩ 18

16

Cfdt: *vous voulez récupérer le code de vote par la question défi*

- Sélectionnez la question défi choisie au moment de la création du compte électeur
- Répondez-y exactement comme lors de la création du compte électeur
- Saisissez votre numen ou NIR (numéro de sécurité sociale)
- Renseignez une adresse mail ou un numéro de mobile
- Cliquez sur le lien à usage unique (OTL) envoyé à cette adresse mail ou à ce numéro de mobile.
- enregistrez ce code de vote (il disparaîtra au bout de 120 secondes)
- Notez-le sur votre pense-vote



17

Cfdt: *vous voulez récupérer le code de vote par france connect*

- choisissez un fournisseur d'identité (FI), parmi les sept proposés (impots.gouv.fr, ameli.fr, l'Identité Numérique La Poste, msa.fr, Yris, France Identité et TrustMe) et authentifiez-vous auprès de ce fournisseur d'identité.
- si vous vous êtes correctement identifié·e et authentifié·e vous êtes alors informé·e qu'un lien à usage unique (OTL) vient de vous être adressé sur l'adresse mail personnelle de contact (l'adresse que vous aviez déclarée à FranceConnect lorsque vous avez créé votre compte FranceConnect).
- Cliquez sur le lien à usage unique (OTL) envoyé à cette adresse mail.
- enregistrez ce code de vote (il disparaîtra au bout de 120 secondes)
- Notez-le sur votre pense-vote



18