

# ELECTIONS PROFESSIONNELLES 2018

## VOTE ÉLECTRONIQUE : COMMENT OBTENIR UN NOUVEL IDENTIFIANT ?

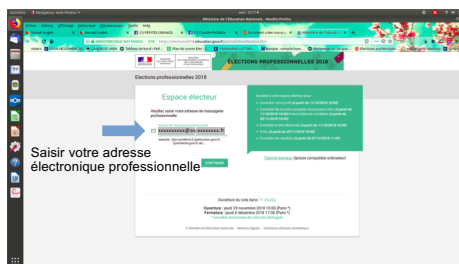
NOTICE DE VOTE NON DÉLIVRÉE OU PERDUE...

**COMMENT OBTENIR UN NOUVEL IDENTIFIANT DE VOTE ?**

sgen  
Cfdt:

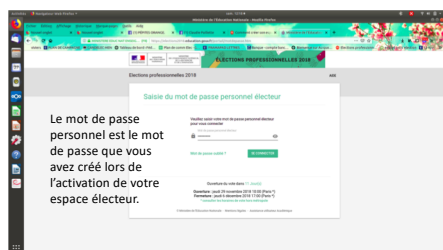
LA PROCÉDURE DE RÉASSORT PAS À PAS

**Étape 1 : Accédez à votre espace électeur**



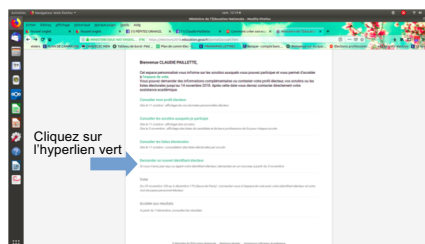
sgen  
Cfdt:

**Étape 2 : Saisir votre mot de passe personnel**



sgen  
Cfdt:

**Étape 3 : Demandez un nouvel identifiant électeur**



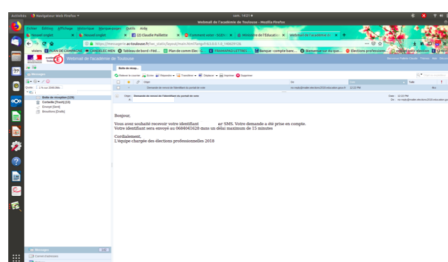
sgen  
Cfdt:

**Étape 4 : Complétez les différents champs**



sgen  
Cfdt:

**Étape 5 : Confirmation de l'envoi par SMS sur votre messagerie professionnelle**



sgen  
Cfdt:

**Étape 6 : Notez votre identifiant à la suite de votre mot de passe sur votre « pense vote » Sgen-CFDT**

sgen  
Cfdt:

**PENSE-VOTE**

VOTRE VOIX  
NOTRE ACTION  
VOTEZ Cfdt

**Dès maintenant**

**Je crée mon espace électeur :**

1. Je vais sur : <https://huit.re/elections2018>
2. Je clique sur le bouton vert **Je me connecte à mon espace de vote**
3. Je saisis mon adresse de messagerie professionnelle.
4. Un peu plus tard, je consulte ma messagerie professionnelle et je clique sur le lien de confirmation qui – normalement – est arrivé.
5. Je crée mon mot de passe personnel électeur.

Je le note

**Entre le 5 et le 13 novembre**

Je récupère ma notice de vote sur mon lieu de travail. Elle contient mon identifiant électeur.

Je le note

**À partir du 29 novembre, 10 h**

Je vote le plus vite possible depuis mon espace électeur.

**Mon adresse de messagerie professionnelle**

\_\_\_\_\_.@ac-\_\_\_\_\_.fr  
(pour les personnels de l'Éducation nationale)  
\_\_\_\_\_.@\_\_\_\_\_.fr

**Mon mot de passe personnel électeur**

\_\_\_\_\_

**Mon identifiant de vote**

\_\_\_\_\_

**Je me connecte à mon espace de vote**