



Sigle	Dénomination	Ouvertures élémentaires (démographique)	Ouvertures CP	Ouvertures CE1	Ouverture ULIS	Ouverture UPE2A	Total ouvertures	Fermetures élémentaires (démographique)	Fermetures CP	Fermetures CE1	Fermeture ULIS	Fermeture UPE2A	Total fermetures	Solde mesures	Impact effectif DCOM RS 2026
ANTONY	E.E.PU	ADOLPHE PAJEAUD					0,0		-1,0				-1,0	-1,0	0,00
ANTONY	E.E.PU	VELPEAU					0,0		-1,0				-1,0	-1,0	0,00
ANTONY	E.E.PU	PAUL BERT	1,0				1,0						0,0	1,0	0,00
ASNIERES-SUR-SEINE	E.E.PU	ROBERT BADINTER	1,0				1,0							1,0	
ASNIERES-SUR-SEINE	E.E.PU	HENRI POINCARE B					0,0		-1,0				-1,0	-1,0	0,00
ASNIERES-SUR-SEINE	E.E.PU	MICHELET B		1,0			1,0						0,0	1,0	0,17
BAGNEUX	E.E.PU	HENRI WALLON B					0,0			-1,0			-1,0	-1,0	0,00
BAGNEUX	E.E.PU	JOLIOT-CURIE					0,0			-1,0			-1,0	-1,0	0,00
BAGNEUX	E.E.PU	PAUL ELUARD					0,0		-1,0				-1,0	-1,0	0,00
BAGNEUX	E.E.PU	NIKI DE SAINT PHALLE	2,0				2,0						0,0	2,0	0,00


Commune	Sigle	Dénomination	Ouvertures élémentaires (démographique)	Ouvertures CP	Ouvertures CE1	Ouverture ULIS	Ouverture UPE2A	Total ouvertures	Fermetures élémentaires (démographique)	Fermetures CP	Fermetures CE1	Fermeture ULIS	Fermeture UPE2A	Total fermetures	Solde mesures	Impact effectif DCOM RS 2026
BOIS-COLOMBES	E.E.PU	PAUL BERT						0,0	-1,0					-1,0	-1,0	0,00
BOIS-COLOMBES	E.E.PU	JULES FERRY			1,0			1,0						0,0	1,0	0,00
BOULOGNE-BILLANCOURT	E.E.A.	LES GLACIERES						0,0			-1,0			-1,0	-1,0	0,00
BOULOGNE-BILLANCOURT	E.E.PU	ADOLPHE THIERS						0,0			-1,0			-1,0	-1,0	0,00
BOULOGNE-BILLANCOURT	E.E.PU	ESCUDIER	1,0					1,0						0,0	1,0	0,25
BOURG-LA-REINE	E.E.PU	REPUBLIQUE	1,0					1,0						0,0	1,0	0,00
CHATENAY-MALABRY	E.E.PU	JULES VERNE						0,0		-1,0				-1,0	-1,0	0,00
CHATENAY-MALABRY	E.E.PU	THOMAS MASARYK						0,0		-1,0				-1,0	-1,0	0,00
CHAVILLE	E.E.PU	FERDINAND BUISSON						0,0	-1,0					-1,0	-1,0	-0,17

Commune	Sigle	Dénomination	Ouvertures élémentaires (démographique)	Ouvertures CP	Ouvertures CE1	Ouverture ULIS	Ouverture UPE2A	Total ouvertures	Fermetures élémentaires (démographique)	Fermetures CP	Fermetures CE1	Fermeture ULIS	Fermeture UPE2A	Total fermetures	Solde mesures	Impact effectif DCOM RS 2026
CLAMART	E.E.A.	LES ROCHERS						0,0	-1,0					-1,0	-1,0	0,00
CLAMART	E.E.PU	LEOPOLD SEDAR SENGHOR						0,0			-1,0			-1,0	-1,0	0,00
CLAMART	E.E.PU	LOUISE MICHEL	1,0					1,0						0,0	1,0	0,00
CLICHY	E.E.PU	LOUIS PASTEUR A						0,0	-1,0					-1,0	-1,0	-0,25
CLICHY	E.E.PU	VICTOR HUGO B						0,0		-1,0				-1,0	-1,0	0,00
COLOMBES	E.E.A.	LAZARE CARNOT						0,0		-1,0				-1,0	-1,0	0,00
COLOMBES	E.E.PU	LEON BOURGEOIS B						0,0	-1,0					-1,0	-1,0	-0,25




Commune	Sigle	Dénomination	Ouvertures élémentaires (démographique)	Ouvertures CP	Ouvertures CE1	Ouverture ULIS	Ouverture UPE2A	Total ouvertures	Fermetures élémentaires (démographique)	Fermetures CP	Fermetures CE1	Fermeture ULIS	Fermeture UPE2A	Total fermetures	Solde mesures	Impact effectif DCOM RS 2026
COLOMBES	E.E.PU	AMBROISE PARE A						0,0	-1,0					-1,0	-1,0	0 décharge excep
COLOMBES	E.E.PU	BUFFON						0,0		-1,0				-1,0	-1,0	0,00
COLOMBES	E.E.PU	LA TOUR D'AUVERGN E						0,0		-1,0				-1,0	-1,0	0,00
COLOMBES	E.E.PU	MARCELIN BERTHELOT A						0,0	-1,0					-1,0	-1,0	0,00
COLOMBES	E.E.PU	MAINTENON						0,0			-1,0			-1,0	-1,0	0,00
COLOMBES	E.E.PU	LANGEVIN WALLON	1,0					1,0						0,0	1,0	0,00
COLOMBES	E.E.PU	MARCEL PAGNOL	1,0					1,0						0,0	1,0	0,25
COURBEVOI E	E.E.A.	ROUGET DE LISLE						0,0	-1,0					-1,0	-1,0	0,00



Commune	Sigle	Dénomination						Ouvertures élémentaires (démographique)	Ouvertures CP	Ouvertures CE1	Ouverture ULIS	Ouverture UPE2A	Total ouvertures	Fermetures élémentaires (démographique)	Fermetures CP	Fermetures CE1	Fermeture ULIS	Fermeture UPE2A	Total fermetures	Solde mesures	Impact effectif DCOM RS 2026
COURBEVOIE	E.E.PU	LA BRUYERE						0,0						-1,0					-1,0	-1,0	-0,25
COURBEVOIE	E.E.PU	ALPHONSE DE LAMARTINE						0,0	-1,0										-1,0	-1,0	0,00
COURBEVOIE	E.E.PU	RONCARD						0,0							-1,0				-1,0	-1,0	0,00
FONTENAY-AUX-ROSES	E.E.PU	LA ROUE B						0,0						-1,0					-1,0	-1,0	-0,25
FONTENAY-AUX-ROSES	E.E.PU	LES PERVENCHES	1,0					1,0											0,0	1,0	0,00
GENNEVILLIERS	E.E.PU	HENRI WALLON B						0,0	-1,0										-1,0	-1,0	0 décharge excep
GENNEVILLIERS	E.E.PU	DENIS DIDEROT A						0,0											0,0	0,0	0,00
GENNEVILLIERS	E.E.PU	DENIS DIDEROT B						0,0						-1,0					-1,0	-1,0	0,00


Commune	Sigle	Dénomination	Ouvertures élémentaires (démographique)	Ouvertures CP	Ouvertures CE1	Ouverture ULIS	Ouverture UPE2A	Total ouvertures	Fermetures élémentaires (démographique)	Fermetures CP	Fermetures CE1	Fermeture ULIS	Fermeture UPE2A	Total fermetures	Solde mesures	Impact effectif DCOM RS 2026
GENNEVILLIERS	E.E.PU	HENRI WALLON A						0,0			-1,0			-1,0	-1,0	0,00
GENNEVILLIERS	E.E.PU	IRENE ET FREDERIC JOLIOT-CURIE						0,0		0,0				0,0	0,0	0,00
GENNEVILLIERS	E.E.PU	JEAN LURCAT						0,0		-1,0				-1,0	-1,0	0,00
GENNEVILLIERS	E.E.PU	LES GRESILLON S A						0,0	-1,0					-1,0	-1,0	0,00
GENNEVILLIERS	E.E.PU	LUCIE ET RAYMOND AUBRAC						0,0			-1,0			-1,0	-1,0	0,00
GENNEVILLIERS	E.E.PU	PAUL LANGEVIN A						0,0		-1,0				-1,0	-1,0	0,00
GENNEVILLIERS	E.E.PU	PAUL LANGEVIN B						0,0		-1,0				-1,0	-1,0	0,00
ISSY-LES-MOULINEAUX	E.E.A.	JUSTIN OUDIN						0,0	-1,0					-1,0	-1,0	-0,25




Commune	Sigle	Dénomination						Total ouvertures	Fermetures élémentaires (démographique)	Fermetures CP	Fermetures CE1	Fermeture ULIS	Fermeture UPE2A	Total fermetures	Solde mesures	Impact effectif DCOM RS 2026
			Ouvertures élémentaires (démographique)	Ouvertures CP	Ouvertures CE1	Ouverture ULIS	Ouverture UPE2A									
ISSY-LES-MOULINEAUX	E.E.PU	VOLTAIRE					0,0						0,0	0,0	-0,17	
LA GARENNE-COLOMBES	E.E.PU	ERNEST RENAN					0,0		-1,0				-1,0	-1,0	0,00	
LA GARENNE-COLOMBES	E.E.PU	RENE GUEST		1,0			1,0						0,0	1,0	0,00	
LE PLESSIS-ROBINSON	E.E.PU	HENRI WALLON					0,0		-1,0				-1,0	-1,0	-0,08	
LE PLESSIS-ROBINSON	E.E.PU	FRANCOIS PEATRIK	1,0				1,0						0,0	1,0	0,00	
LEVALLOIS-PERRET	E.E.PU	ALFRED DE MUSSET					0,0	-1,0					-1,0	-1,0	0,00	
LEVALLOIS-PERRET	E.E.PU	SAINT EXUPERY					0,0	-1,0					-1,0	-1,0	0,00	
MALAKOFF	E.E.PU	PAULETTE NARDAL					0,0		-1,0				-1,0	-1,0	-0,17	
MALAKOFF	E.E.PU	JEAN JAURES	1,0				1,0						0,0	1,0	0,25	

Commune	Sigle	Dénomination	Ouvertures élémentaires (démographique)	Ouvertures CP	Ouvertures CE1	Ouverture ULIS	Ouverture UPE2A	Total ouvertures	Fermetures élémentaires (démographique)	Fermetures CP	Fermetures CE1	Fermeture ULIS	Fermeture UPE2A	Total fermetures	Solde mesures	Impact effectif DCOM RS 2026
MEUDON	E.E.PU	MARITAIN-RENAN						0,0	-1,0					-1,0	-1,0	0,00
MONTRouGE	E.E.A.	RAYMOND QUENEAU	1,0					1,0						0,0	1,0	0,00
MONTRouGE	E.E.PU	NICOLAS BOILEAU						0,0			-1,0			-1,0	-1,0	0,00
MONTRouGE	E.E.PU	ARISTIDE BRIAND						0,0						0,0	0,0	-0,25
NANTERRE	E.E.PU	JACQUES DECOUR B						0,0	-1,0					-1,0	-1,0	-0,50
NANTERRE	E.E.PU	JACQUES DECOUR A						0,0	-1,0					-1,0	-1,0	0 décharge excep
NANTERRE	E.E.PU	JOLIOT-CURIE						0,0	-1,0					-1,0	-1,0	0,00
NANTERRE	E.E.PU	LES PAQUERETTES						0,0	-1,0					-1,0	-1,0	0,00
NANTERRE	E.E.PU	MAXIME GORKI						0,0	-1,0					-1,0	-1,0	0,00
NANTERRE	E.E.PU	PABLO PICASSO						0,0	-1,0					-1,0	-1,0	0,00



Commune	Sigle	Dénomination						Total ouvertures	Fermetures élémentaires (démographique)	Fermetures CP	Fermetures CE1	Fermeture ULIS	Fermeture UPE2A	Total fermetures	Solde mesures	Impact effectif DCOM RS 2026
			Ouvertures élémentaires (démographique)	Ouvertures CP	Ouvertures CE1	Ouverture ULIS	Ouverture UPE2A									
NANTERRE	E.E.PU	ROBESPIERRE					0,0	-1,0					-1,0	-1,0	0,00	
NANTERRE	E.E.PU	CENTRE					0,0			-1,0			-1,0	-1,0	0,00	
NANTERRE	E.E.PU	HENRI WALLON					0,0	-1,0					-1,0	-1,0	0,00	
NANTERRE	E.E.PU	HONORE DE BALZAC					0,0	-1,0					-1,0	-1,0	0,00	
NEUILLY-SUR-SEINE	E.E.PU	HUISSIERS			1,0		1,0						0,0	1,0	0,00	
PUTEAUX	E.E.PU	REPUBLIQUE					0,0		-1,0				-1,0	-1,0	0,00	
RUEIL-MALMAISON	E.E.PU	ROBESPIERRE B	1,0				1,0						0,0	1,0	0,00	
RUEIL-MALMAISON	E.E.PU	TUCK STELLA			1,0		1,0						0,0	1,0	0,00	
RUEIL-MALMAISON	E.E.PU	TUCK STELLB	1,0				1,0						0,0	1,0	0,00	
SCEAUX	E.E.PU	LES BLAGIS					0,0	-1,0					-1,0	-1,0	0,00	
SEVRES	E.E.PU	GAMBETTA B					0,0	-1,0					-1,0	-1,0	-0,25	

Commune	Sigle	Dénomination						Total ouvertures	Fermetures élémentaires (démographique)	Fermetures CP	Fermetures CE1	Fermeture ULIS	Fermeture UPE2A	Total fermetures	Solde mesures	Impact effectif DCOM RS 2026
			Ouvertures élémentaires (démographique)	Ouvertures CP	Ouvertures CE1	Ouverture ULIS	Ouverture UPE2A									
SEVRES	E.E.PU	GAMBETTA A					0,0						0,0	0,0	-0,25	
VILLENEUVE LA-GARENNE	E.E.PU	JEAN MOULIN A					0,0	-1,0					-1,0	-1,0	0,00	
VILLENEUVE LA-GARENNE	E.E.PU	JULES VERNE B					0,0	-1,0					-1,0	-1,0	0,00	
VILLENEUVE LA-GARENNE	E.E.PU	PIERRE DE COUBERTIN A					0,0	-1,0					-1,0	-1,0	0,00	