




Commune	Sigle	Dénomination	Ouvertures maternelles (démographique)	Ouverture maternelle primaire	Ouverture DMTA	Ouverture élémentaire primaire	Ouvertures GS	Ouvertures CP	Ouvertures CE1	Total ouvertures	Fermeture maternelle primaire	Fermeture élémentaire primaire	Fermetures GS	Fermetures CP	Fermetures CE1	Total fermetures	Solde mesures	Impact effectif DCOM RS 2026
ANTONY	E.P.PU	ANATOLE FRANCE								0,0	-1,0					-1,0	-1,0	0,00
ANTONY	E.P.PU	ANDRE PASQUIER								0,0			-1,0			-1,0	-1,0	0,00
ANTONY	E.P.PU	LA FONTAINE		1,0						1,0	-1,0			-1,0		-2,0	-1,0	0,00
ANTONY	E.P.PU	NOYER DORE								0,0		-1,0				-1,0	-1,0	0,00
ANTONY	E.P.PU	JEAN ZAY				1,0			1,0	2,0						0,0	2,0	0,50
ASNIERES-SUR-SEINE	E.P.PU	CLAUDIE HAIGNERE				1,0				1,0						0,0	1,0	0,00
BOIS-COLOMBES	E.P.PU	SAINT-EXUPERY								0,0	-1,0					-1,0	-1,0	0,00
BOIS-COLOMBES	E.P.PU	FRANCOISE DOLTO								0,0						0,0	0,0	-0,17
BOULOGNE-BILLANCOU	E.P.PU	ECOLE DU NUMERIQUE								0,0				-1,0		-1,0	-1,0	0,00
BOULOGNE-BILLANCOU	E.P.PU	SCIENCES ET BIODIVERSIT								0,0		-1,0				-1,0	-1,0	0,00
BOULOGNE-BILLANCOU	E.P.PU	SILLY								0,0		-1,0				-1,0	-1,0	0,00
BOULOGNE-BILLANCOU	E.P.PU	CASTEJA	3,0		1,0		3,0			7,0						0,0	7,0	0,67
CHATENAY-MALABRY	E.P.PU	PIERRE MENDES-FRANCOIS								0,0			-1,0			-1,0	-1,0	0,00



Commune	Sigle	Dénomination	Ouvertures maternelles (démographique)	Ouverture maternelle primaire	Ouverture DMTA	Ouverture élémentaire primaire	Ouvertures GS	Ouvertures CP	Ouvertures CE1	Total ouvertures	Fermeture maternelle primaire	Fermeture élémentaire primaire	Fermetures GS	Fermetures CP	Fermetures CE1	Total fermetures	Solde mesures	Impact effectif DCOM RS 2026
																		
ISSY-LES-MOULINEAU	E.P.PU	LE COLOMBIER								0,0				-1,0		-1,0	-1,0	0,00
ISSY-LES-MOULINEAU	E.P.PU	ROBERT DOISNEAU								0,0				-1,0		-1,0	-1,0	0,00
ISSY-LES-MOULINEAU	E.P.PU	ST GERMAIN LES ILES								0,0				-1,0		-1,0	-1,0	0,00
LEVALLOIS-PERRET	E.P.PU	BUFFON								0,0			-1,0			-1,0	-1,0	0,00
LEVALLOIS-PERRET	E.P.PU	GEORGE SAND		1,0						1,0		-2,0				-2,0	-1,0	-0,25
MALAKOFF	E.P.PU	GEORGES COGNIOT								0,0				-1,0		-1,0	-1,0	0,00
MALAKOFF	E.P.PU	GUY MOQUET								0,0				-1,0		-1,0	-1,0	0,00
MALAKOFF	E.P.PU	HENRI BARBUSSE	2,0				2,0			4,0						0,0	4,0	0,00
MEUDON	E.P.PU	PERRAULT BROSSOLETT								0,0			-1,0			-1,0	-1,0	0,00
NANTERRE	E.P.A.	LUCIE AUBRAC								0,0				-1,0		-1,0	-1,0	0,00
NANTERRE	E.P.PU	ANATOLE FRANCE								0,0		-1,0				-1,0	-1,0	0,00
NANTERRE	E.P.PU	ELSA TRIOLET				1,0				1,0	-2,0					-2,0	-1,0	0,00
NANTERRE	E.P.PU	MAKEBA				1,0				1,0	-1,0					0,0	0,0	0,00

Commune	Sigle	Dénomination	Ouvertures maternelles (démographique)	Ouverture maternelle primaire	Ouverture DMTA	Ouverture élémentaire primaire	Ouvertures GS	Ouvertures CP	Ouvertures CE1	Total ouvertures	Fermeture maternelle primaire	Fermeture élémentaire primaire	Fermetures GS	Fermetures CP	Fermetures CE1	Total fermetures	Solde mesures	Impact effectif DCOM RS 2026
																		
NANTERRE	E.P.PU	PABLO NERUDA								0,0	0,0					0,0	0,0	0,00
NANTERRE	E.P.PU	ABDELMALEK SAYAD								0,0					-1,0	-1,0	-1,0	0,00
NANTERRE	E.P.PU	YVONNE KERZREHO		1,0		1,0		1,0		3,0						0,0	3,0	0,17
NEUILLY-SUR-SEINE	E.P.PU	ACHILLE PERETTI								0,0	-1,0					-1,0	-1,0	-0,25
NEUILLY-SUR-SEINE	E.P.PU	CHARCOT B								0,0		-1,0				-1,0	-1,0	0,00
NEUILLY-SUR-SEINE	E.P.PU	SAUSSAYE								0,0		-1,0				-1,0	-1,0	0,00
PUTEAUX	E.P.PU	LA ROTONDE								0,0			-1,0			-1,0	-1,0	0,00
PUTEAUX	E.P.PU	LES BERGERES								0,0	-1,0					-1,0	-1,0	0,00
PUTEAUX	E.P.PU	PYRAMIDE								0,0			-1,0			-1,0	-1,0	0,00
PUTEAUX	E.P.PU	VOLTAIRE				1,0				1,0	-1,0					-1,0	0,0	
RUEIL-MALMAISON	E.P.PU	JEAN MOULIN								0,0			-1,0			-1,0	-1,0	-0,25
RUEIL-MALMAISON	E.P.PU	GEORGE SAND								0,0		-1,0				-1,0	-1,0	0,00
RUEIL-MALMAISON	E.P.PU	LES BUISSONNET								0,0	-1,0					-1,0	-1,0	0,00

Commune	Sigle	Dénomination										Total ouvertures	Fermeture maternelle primaire	Fermeture élémentaire primaire	Fermetures GS	Fermetures CP	Fermetures CE1	Total fermetures	Solde mesures	Impact effectif DCOM RS 2026
			Ouvertures maternelles (démographique)	Ouverture maternelle primaire	Ouverture DMTA	Ouverture élémentaire primaire	Ouvertures GS	Ouvertures CP	Ouvertures CE1											
SAINT-CLOUD	E.P.PU	FOUILLEUSE									0,0			-1,0			-1,0	-1,0	0,00	
SEVRES	E.P.PU	EUGENIE COTTON				1,0					1,0			-1,0			-1,0	0,0	0,00	
SURESNES	E.P.PU	BERTIE ALBRECHT									0,0					-1,0	-1,0	-1,0	0,00	
SURESNES	E.P.PU	JOSEPHINE BAKER				1,0					1,0			-1,0			-1,0	0,0		
SURESNES	E.P.PU	NOOR INAYAT KHAN									0,0		-1,0				-1,0	-1,0	0,00	
SURESNES	E.P.PU	MARCEL MOULOUDJI							1,0		1,0						0,0	1,0	0,25	
VANVES	E.P.PU	JACQUES CABOURG									0,0	-1,0					-1,0	-1,0	0,00	
VAUCRESSON	E.P.PU	LES PEUPLIERS									0,0					-1,0	-1,0	-1,0	0,00	