

Conseil Départemental de l'Éducation Nationale

7 novembre 2024

Ordre du jour

- ✓ **Approbation des PV des CDEN du 23 mai 2023 et du 09 janvier 2024 (2nd degré)**
- ✓ **Règlement départemental des écoles maternelles et élémentaires publiques**
- ✓ **Carte scolaire du 1er degré : Bilan**
- ✓ **Rythmes scolaires 2024-2025**
- ✓ **DDEN : nouvelles candidatures**
- ✓ **Bilan de rentrée 1er et 2nd degrés**

Approbation des PV des CDEN du 23 mai 2023 et du 09 janvier 2024 (2nd degré)

Règlement départemental des écoles maternelles et élémentaires publiques

VOTE

Carte scolaire du 1er degré de la rentrée scolaire 2024 2^{ème} et 3^{ème} phases

Synthèse des mesures classes 2^{ème} et 3^{ème} phases

	Ouvertures	Fermetures
2^{ème} phase 10 juillet 2024	19 (dont 5 annulations de fermeture)	9 (dont 3 annulations d'ouverture)

	Ouvertures
3^{ème} phase 2 septembre 2024	7

Synthèse des mesures diverses 2^{ème} et 3^{ème} phases

- ✓ Création de 2,5 ETP allophones
- ✓ Création de 2 postes de titulaires remplaçants

VOTE

Rythmes scolaires du 1^{er} degré

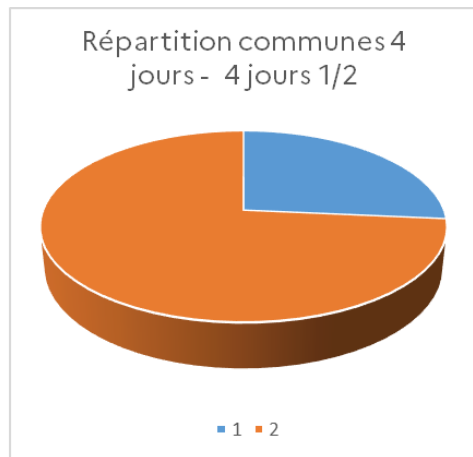
Rythmes scolaires 2024

Modification de l'organisation du temps scolaire dans les écoles suivantes :

Passage à 4 jours des communes :

Masserac, St Etienne de Montluc, Cordemais, Rouans, Villeneuve-en-Retz, Ste-Lumine-de-Clisson, Maisdon-sur-Sèvre.

Rythmes	nombre de communes	nombre d'écoles
4 jours	167	301
4 jours 1/2	32	246
TOTAUX	199	547



NB : 207 communes en LOIRE-ATLANTIQUE dont 199 avec écoles publiques

DDEN : Nouvelles candidatures

Bilan du 1^{er} degré

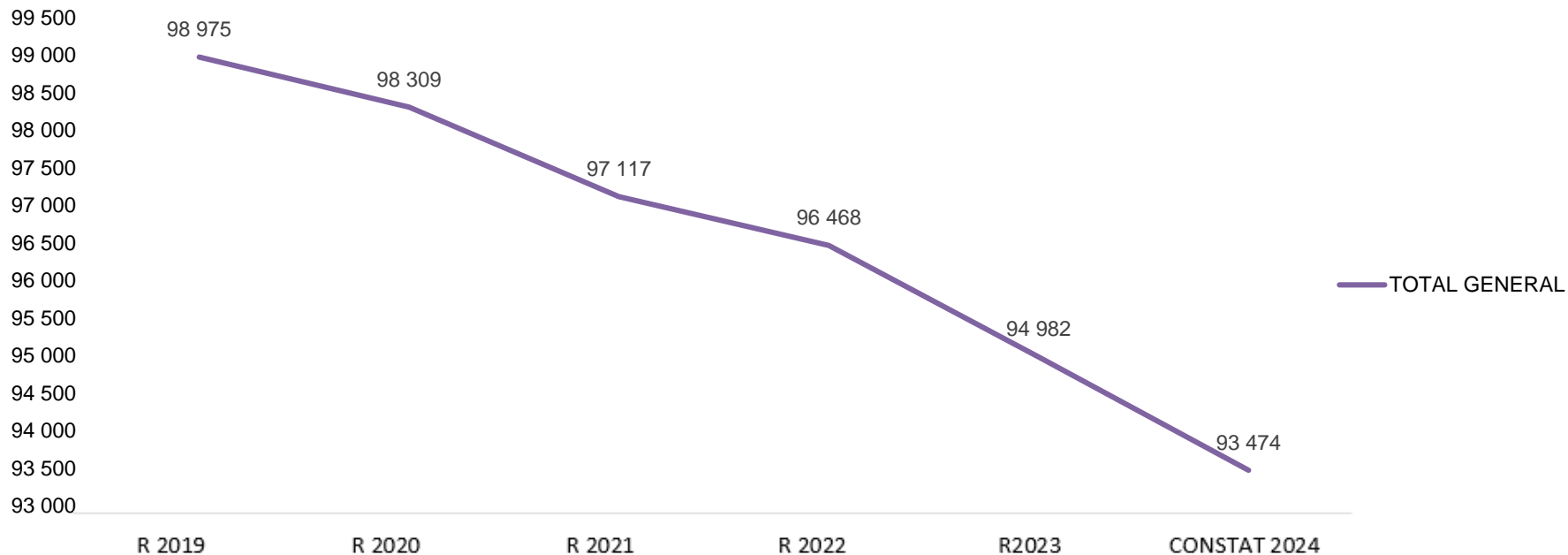
Bilan dans le 1^{er} degré

Après une baisse marquée des effectifs depuis 5 ans, baisse de 3993 élèves (98 975 élèves en 2019 et 94 982 en 2023), le constat de rentrée 2024 fait apparaître une nouvelle baisse de 1508 élèves dans le 1er degré en Loire-Atlantique.

Malgré ces baisses significatives, et après un maintien des moyens les trois années précédentes, la dotation du département pour la rentrée 2023 avait été établie à -20 postes et -24 postes pour la rentrée 2024.

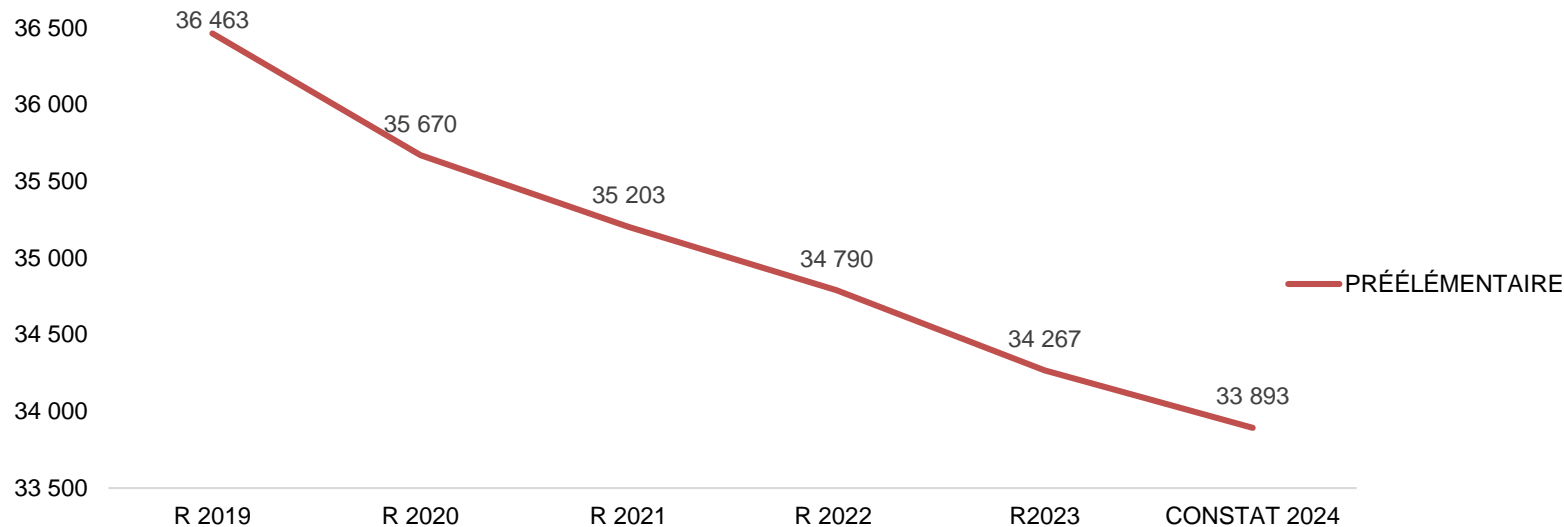
Effectifs et moyens du 1^{er} degré

Constat : évolution des effectifs du premier degré public



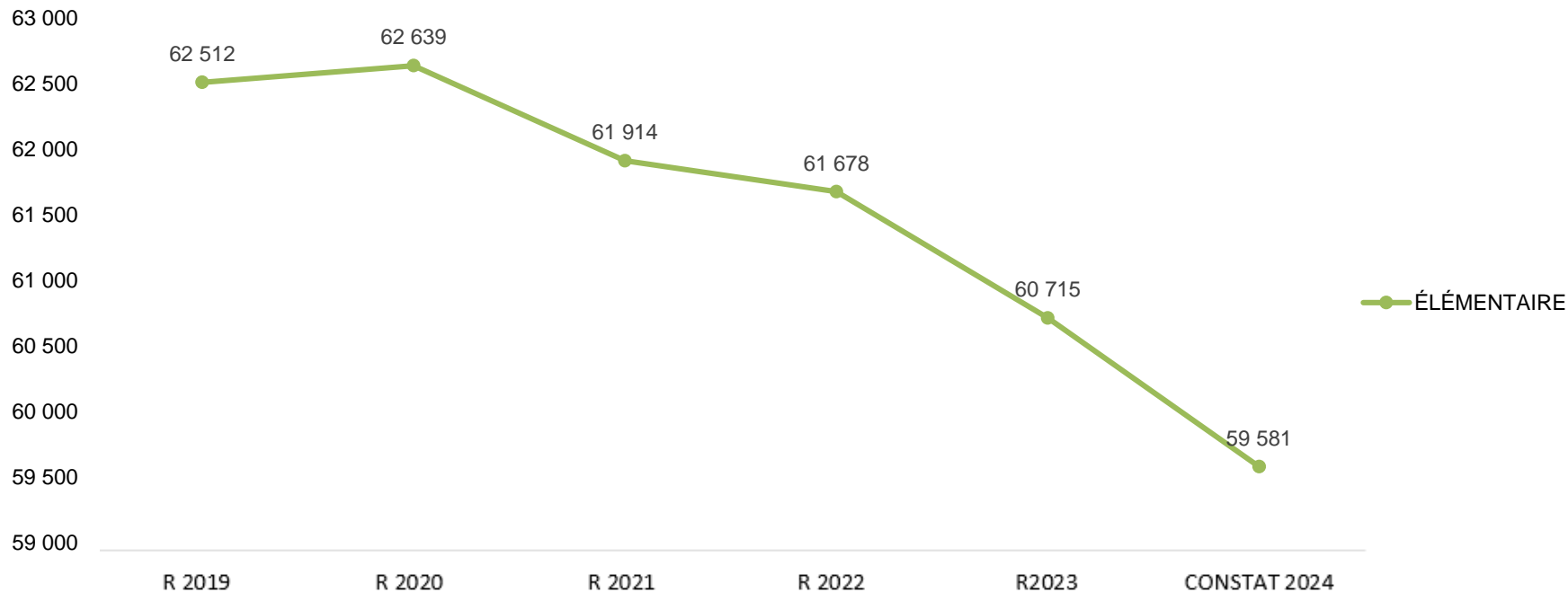
Les effectifs diminuent pour s'établir à **93 474** élèves dans les écoles publiques à la rentrée 2024 (- 1 508 par rapport à 2023, - 5501 depuis 2019, soit - 5,56%)

Constat : évolution des effectifs en maternelle



Les effectifs de maternelle diminuent pour s'établir à **33 893** élèves dans les écoles publiques à la rentrée 2024 (- 374 par rapport à 2023, - 2 570 par rapport à 2019, soit - 7,05 %)

Constat : évolution des effectifs en élémentaire



Les effectifs en élémentaire diminuent pour s'établir à 59 581 élèves dans les écoles publiques à la rentrée 2024 (- 1134 par rapport à 2023, - 2931 par rapport à 2019, soit - 4,69 %)

Constat : les effectifs du 1er degré

Constat 2024	Écart
Constat 2024 / Constat 2023 = variation constatée	- 1508
Constat 2024 / Prévision 2024 = écart à la prévision	- 809

Les plafonnements à 24 élèves

Classes avec GS/CP/CE1	2022	2023	2024
Classes 24 et moins	86%	93,1%	97,9 %

Les dédoublements en REP et REP +

Classes avec GS/CP/CE1 (301)	2022	2023	2024
Classes dédoublées	100%	100%	100%

Le taux d'encadrement dans le 1er degré

	Effectifs Loire-Atlantique	Variation effectifs	Dotation postes	P/E
RS 2019	98 975	- 87	47	5,44
RS 2020	98 309	- 666	48	5,52
RS 2021	97 117	- 1192	40	5,63
RS 2022	96 468	- 649	26	5,69
RS 2023	94 982	- 1486	- 20	5,86
RS 2024	93474	- 1508	- 24	À consolider

Bilan du 2nd degré

COLLEGES – Rappel moyens pour la rentrée 2024

	Prévision d'effectifs 2024 (prév. 2024 / constat 2023)	Variation ETP 2024
Loire Atlantique	- 66	0

COLLEGES : constat pour la rentrée 2024

	Constat 2020	Constat 2021	Constat 2022	Constat 2023	Prévisions 2024	Constat 2024	Ecart constat/ prev 2024	Écart constat 2024/2023
TOTAL COLLEGE	44 507	44 613	44 719	44 685	44 619	44 448	-171	-237

LYCEES – Rappel moyens pour la rentrée 2024

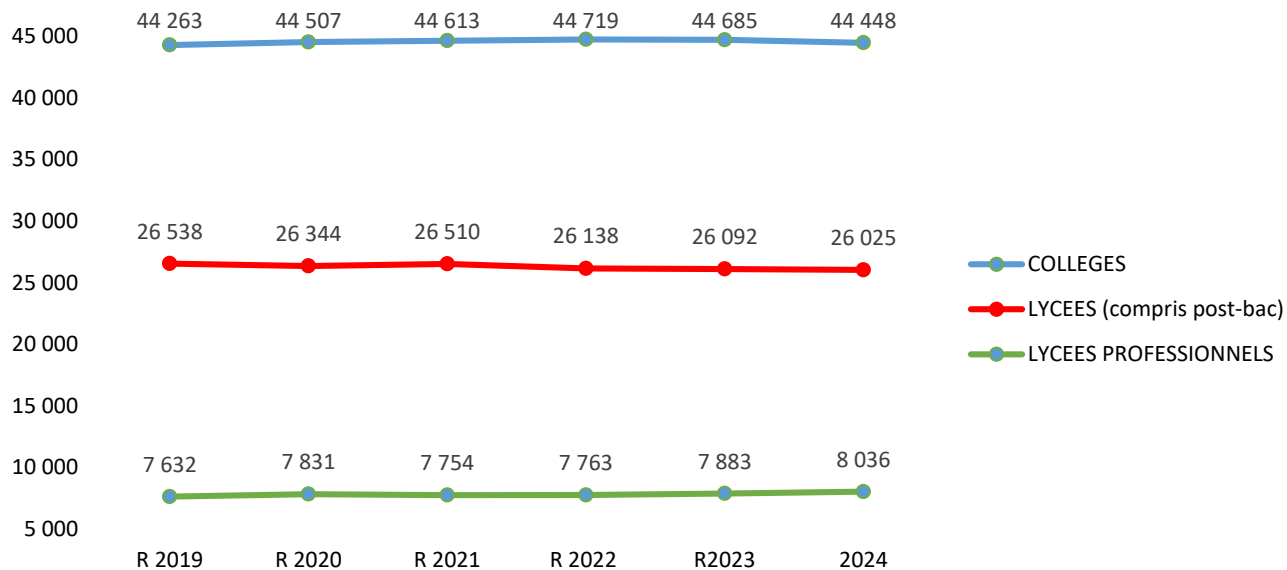
	Prévision d'effectifs 2024 (prév. 2024 / constat 2023)	Variation ETP 2024
Loire Atlantique	+ 40	0

LYCEES : constat pour la rentrée 2024

	Constat 2020	Constat 2021	Constat 2022	Constat 2023	Prévisions 2024	Constat 2024	Ecart constat/prev 2024	Écart constat 2024/2023
TOTAL LGT	26 344	26 510	26 138	26 092	26 026	26 025	-1	-67

	Constat 2020	Constat 2021	Constat 2022	Constat 2023	Prévisions 2024	Constat 2024	Ecart constat/prev 2024	Écart constat 2024/2023
TOTAL LP	7 831	7 754	7 763	7 883	7 989	8 036	47	153

Evolution des effectifs 2nd degré public



L'effectif total baisse légèrement par rapport au constat 2023 pour s'établir à 78 509 élèves soit -151 (-0,19%).

QUESTIONS DIVERSES