

**JUIN 2020**

Données statistiques renseignées par les établissements –  
 Source : application nationale SIECLE-ORIENTATION 2020  
 Données renseignées par les parents – Téléservices Orientation 2020

### Rappel des procédures :

« Les demandes d'orientation, les propositions d'orientation et les décisions d'orientation sont formulées dans le cadre des « voies d'orientation » définies par arrêté du ministre chargé de l'éducation » (Article D331-36 du Code de l'Éducation).

Cette campagne 2020 a été dématérialisée pour permettre aux familles des élèves de 3<sup>e</sup> d'émettre leurs demandes d'orientation et de prendre connaissance des propositions des établissements via les téléservices Orientation (TSO).

## FIN DE TROISIEME

Dans le cadre de la valorisation de la voie professionnelle, les indicateurs retenus depuis la campagne 2018, pour prendre en compte les décisions d'orientation (D.O.), sont calculés en référence à l'ordre des vœux de la famille. Le calcul de la réponse du conseil de classe se base désormais sur la réponse positive de meilleur rang donnée à la demande de la famille.

### Décisions d'orientation fin de 3<sup>e</sup> :

FIN DE 3 <sup>E</sup> Hors SEGPA		DECISION D'ORIENTATION AVANT APPEL					
		2E GT		2E PRO		1E ANNEE CAP	
		Eff.	%	Eff.	%	Eff.	%
3 <sup>E</sup> GENERALE (eff. saisi : 14529)	Académie	9500	65.4	3583	24.6	1446	10.0
	Rappel 2019 (eff. 14389)	9268	64.4	3756	26.1	1365	9.5
	dont Filles	5302	72.1	1504	20.5	545	7.4
	Garçons	4198	58.5	2079	29.0	901	12
3 <sup>E</sup> PREPA METIERS (eff. saisi : 534)	Académie	9	1.7	323	60.5	202	37.8
	Rappel 2019 (effectif. 434)	6	1.4	258	59.4	170	39.2
	dont Filles	4	2.4	108	65.9	52	31.7
	Garçons	5	1.4	215	58.1	150	40.5
3 <sup>E</sup> GENERALE + PREPA PRO (eff. saisi : 15063)	Académie	9509	63.1	3906	25.9	1648	10.9
	Rappel 2019 (effectif 14823)	9274	62.6	4014	27.1	1535	10.3
	dont Filles	5306	70.6	1612	21.5	597	7.9
	Garçons	4203	55.7	2294	30.4	1051	13.9

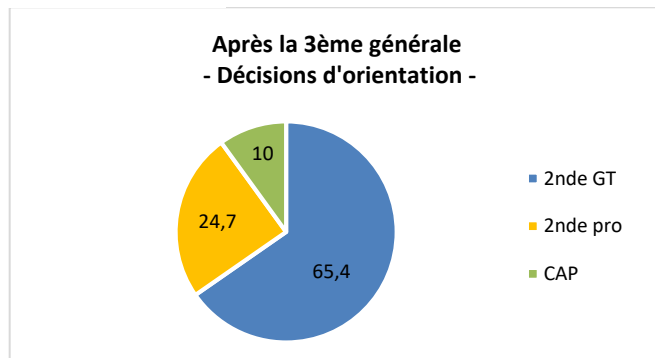
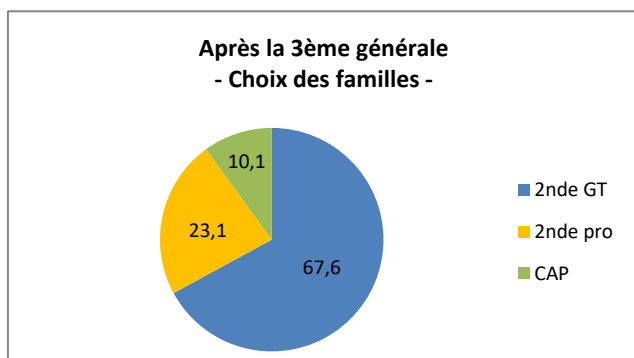
Depuis 2017, les taux n'englobent pas les chiffres du **redoublement exceptionnel**, traité hors procédure, ni ceux du **maintien au niveau de la classe d'origine**, la décision d'orientation prise en compte étant celle statuée par le chef d'établissement avant désaccord éventuel de la famille. (Cf. les articles D331-35 et 57 du code l'Éducation).

## ❖ Après la 3<sup>e</sup> générale

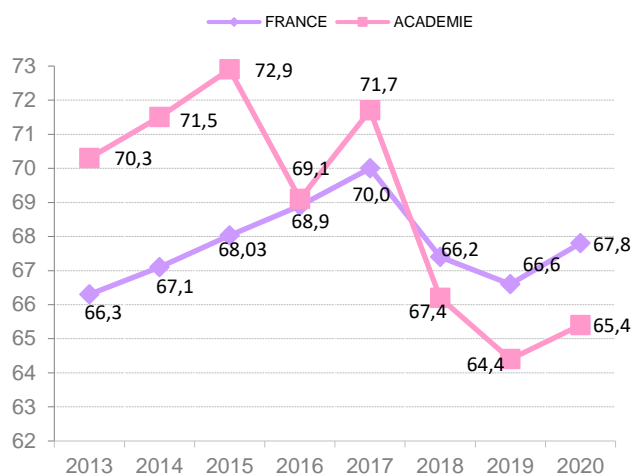
DEMANDES DES FAMILLES (1 <sup>er</sup> vœu)		2E GT		TOTAL VOIE PROFESSIONNELLE		Dont 2E PRO		Dont 1E ANNEE CAP	
		Eff.	%	Eff.	%	Eff.	%	Eff.	%
Académie Effectif saisi : 14736	2020 dt apprentissage	9841	66.8	4895 811 (16.6%)	33.2	3404	23.1	1491	10.1
	Rappel 2019 dt apprentissage	9852	67.6	4717 648 (13.7%)	32.4	3375	23.2	1342	9.2
	Filles dt apprentissage	5457	73.3	1988 239 (12%)	26.7	1441	19.4	547	7.4
	Garçons dt apprentissage	4384	60.1	2907 572 (19.7%)	39.9	1963	26.9	944	12.9
Côte-d'Or	2020 dt apprentissage	3258	72.1	1262 158 (12.5%)	27.9	964	21.3	298	6.6
	Rappel 2019 dt apprentissage	3204	71.8	1258 156 (12.4%)	28.2	950	21.3	308	6.9
Nièvre	2020 dt apprentissage	1093	63.4	630 94 (14.9%)	36.6	460	26.7	170	9.9
	Rappel 2019 dt apprentissage	1194	65.2	636 105 (16.5%)	34.8	462	25.3	174	9.5
Saône-et-Loire	2020 dt apprentissage	3340	65.4	1765 304 (17.4%)	34.6	1206	23.6	559	11.0
	Rappel 2019 dt apprentissage	3408	67.5	1643 190 (11.6%)	32.5	1205	23.9	438	8.6
Yonne	2020 dt apprentissage	2150	63.5	1238 255 (20.6%)	36.5	774	22.8	464	13.7
	Rappel 2019 dt apprentissage	2046	63.4	1180 36.6	36.6	758	23.5	422	13.1

DECISIONS D'ORIENTATION AVANT APPEL		2E GT		TOTAL VOIE PROFESSIONNELLE		Dont 2E PRO		Dont 1E ANNEE CAP	
		Eff.	%	Eff.	%	Eff.	%	Eff.	%
Académie Effectif saisi : 14509	2020	9500	65.4	5029	34.6	3583	24.6	1446	10.0
	Rappel 2019	9268	64.4	5121	35.6	3756	26.1	1365	9.5
	Filles Garçons	5302 4198	72.1 58.5	2049 2980	27.9 41.5	1504 2079	20.5 29.0	545 901	7.4 12.6
Côte-d'Or	2020	3120	69.6	1365	30.4	1067	23.8	298	6.6
	Rappel 2019	3037	68.4	1402	31.6	1089	24.5	313	7.1
Nièvre	2020	1065	62.4	643	37.6	472	27.6	171	10.0
	Rappel 2019	1035	60.4	679	39.6	514	30.0	165	9.6
Saône-et-Loire	2020	3271	64.5	1797	35.5	1251	24.7	546	10.8
	Rappel 2019	3253	64.7	1772	35.3	1318	26.2	454	9.1
Yonne	2020	2044	62.5	1224	37.5	793	24.3	431	13.2
	Rappel 2019	1943	60.5	1268	39.5	835	26.0	433	13.5

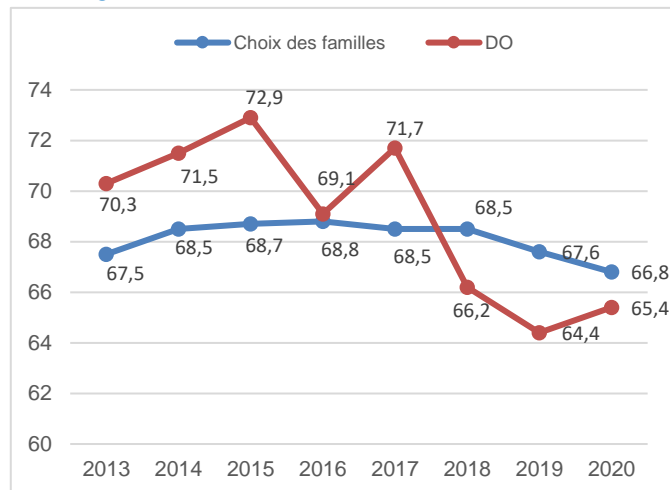
### Orientation des élèves de 3<sup>e</sup> générale



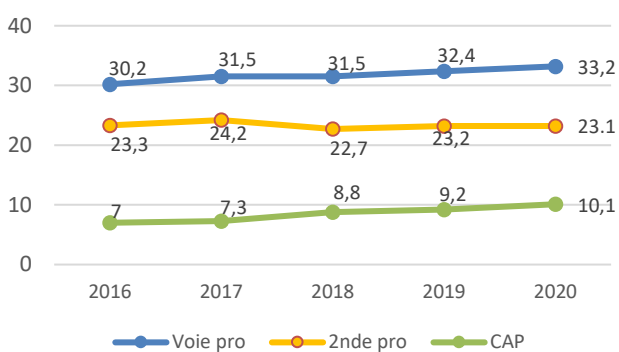
### Orientation des élèves de 3<sup>e</sup> générale vers la 2<sup>de</sup> GT Evolution sur 7 ans



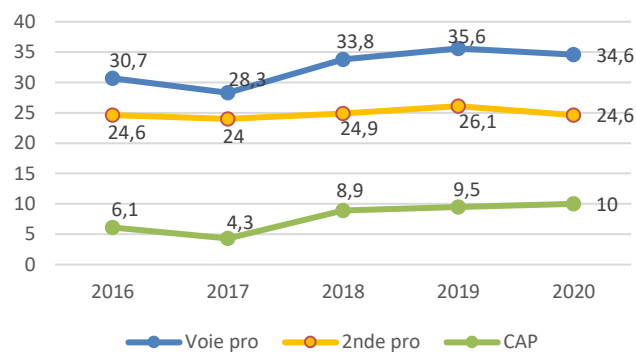
### Différences entre les demandes des familles de 3<sup>e</sup> générale et les décisions d'orientation vers la 2<sup>de</sup> GT



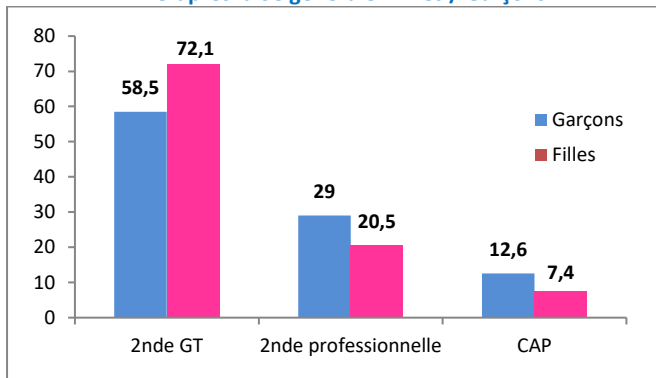
### Voie professionnelle : vœux des familles



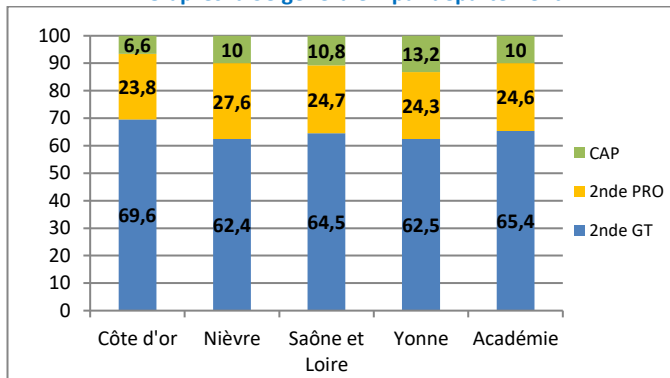
### Voie professionnelle : décisions d'orientation



### DO après la 3e générale : Filles / Garçons

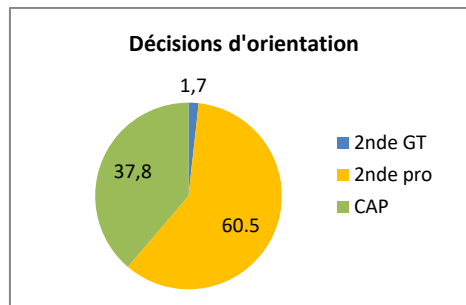
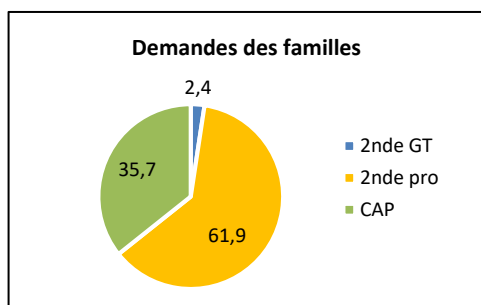


### DO après la 3e générale – par département



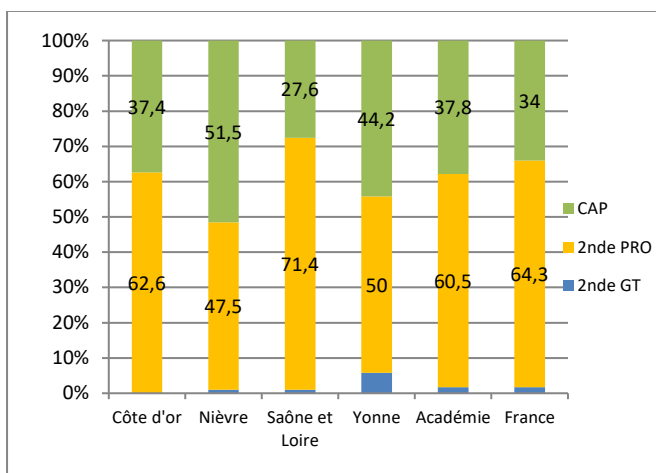
## ❖ Après la 3<sup>e</sup> prépa métiers

DEMANDES DES FAMILLES (1 <sup>er</sup> vœu)	2E GT		TOTAL VOIE PROFESSIONNELLE		Dont 2E PRO		Dont 1E ANNEE CAP		
	Eff.	%	Eff.	%	Eff.	%	Eff.	%	
<b>Académie</b> <i>Effectif saisi : 549</i>	<b>2020</b> <i>dt apprentissage</i>	13	2.4	<b>536</b>	<b>97.6</b> <i>109 (19.9%)</i>	<b>340</b>	<b>61.9</b>	<b>196</b>	<b>35.7</b>
	<i>Rappel 2019</i> <i>dt apprentissage</i>	7	1.6	<b>438</b>	<b>98.4</b> <i>77 (17.6%)</i>	<b>276</b>	<b>62.0</b>	<b>162</b>	<b>36.4</b>
	<i>Filles</i> <i>dt apprentissage</i>	5	3.0	<b>162</b>	<b>97.0</b> <i>24 (14.8%)</i>	<b>109</b>	<b>65.3</b>	<b>53</b>	<b>31.7</b>
	<i>Garçons</i> <i>dt apprentissage</i>	8	2.1	<b>374</b>	<b>97.9</b> <i>85 (22.7%)</i>	<b>231</b>	<b>60.5</b>	<b>143</b>	<b>37.4</b>
Côte-d'Or	2020 <i>dt apprentissage</i>	1	1.4	142	98.6 <i>33 (22.9%)</i>	90	62.5	52	36.1
	<i>Rappel 2019</i> <i>dt apprentissage</i>	1	1.0	97	99.0 <i>18 (18.6%)</i>	60	61.2	37	37.8
Nièvre	2020 <i>dt apprentissage</i>	2	1.9	101	98.1 <i>23 (22.3%)</i>	52	50.5	49	47.6
	<i>Rappel 2019</i> <i>dt apprentissage</i>	4	4.8	79	95.2 <i>11 (13.9%)</i>	48	57.8	31	37.3
Saône-et-Loire	2020 <i>dt apprentissage</i>	3	1.5	192	98.5 <i>34 (17.4%)</i>	145	74.4	47	24.1
	<i>Rappel 2019</i> <i>dt apprentissage</i>	1	0.6	171	99.4 <i>28 (16.4%)</i>	114	66.3	57	33.1
Yonne	2020 <i>dt apprentissage</i>	6	5.6	101	94.4 <i>19 (17.8%)</i>	53	49.5	48	44.9
	<i>Rappel 2019</i> <i>dt apprentissage</i>	1	1.1	91	98.9 <i>20 (21.7%)</i>	54	58.7	37	40.2

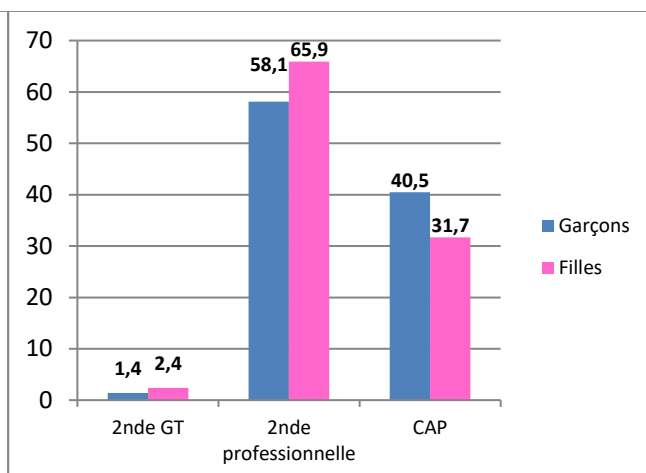


DECISIONS D'ORIENTATION AVANT APPEL	2E GT		TOTAL VOIE PROFESSIONNELLE		2E PRO		1E ANNEE CAP		
	Eff.	%	Eff.	%	Eff.	%	Eff.	%	
<b>Académie</b> <i>effectif saisi : 534</i>	<b>2020</b>	9	1.7	<b>525</b>	<b>98.3</b>	<b>323</b>	<b>60.5</b>	<b>202</b>	<b>37.8</b>
	<i>Rappel 2019</i> <i>(eff. 434)</i>	6	1.4	<b>428</b>	<b>98.6</b>	<b>258</b>	<b>59.4</b>	<b>170</b>	<b>39.2</b>
	dont								
	<i>Filles</i>	4	2.4	<b>160</b>	<b>97.6</b>	<b>108</b>	<b>65.9</b>	<b>52</b>	<b>31.7</b>
	<i>Garçons</i>	5	1.4	<b>365</b>	<b>98.6</b>	<b>215</b>	<b>58.1</b>	<b>150</b>	<b>40.5</b>
Côte-d'Or	2020	0	0	139	100	87	62.6	52	37.4
	<i>Rappel 2019</i>	0	0	96	100	57	59.4	39	40.6
Nièvre	2020	1	1.0	98	99.0	47	47.5	51	51.5
	<i>Rappel 2019</i>	4	4.8	79	95.2	47	56.6	32	38.6
Saône-et-Loire	2020	2	1.0	190	99.0	137	71.4	53	27.6
	<i>Rappel 2019</i>	1	0.6	167	99.4	106	63.1	61	36.3
Yonne	2020	6	5.8	98	94.2	52	50.0	46	44.2
	<i>Rappel 2019</i>	1	1.1	86	98.9	48	55.2	38	43.7

### Après la 3<sup>e</sup> prépa métiers – par département

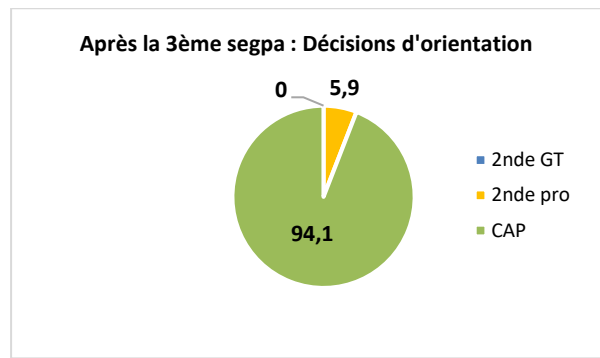
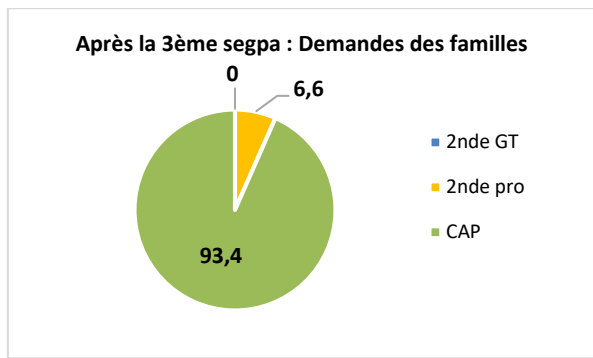


### Après la 3<sup>e</sup> prépa métiers : Filles / Garçons

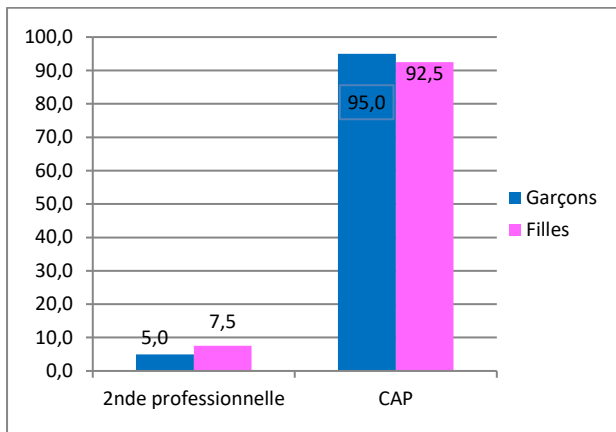


## ❖ Après la 3<sup>e</sup> SEGPA

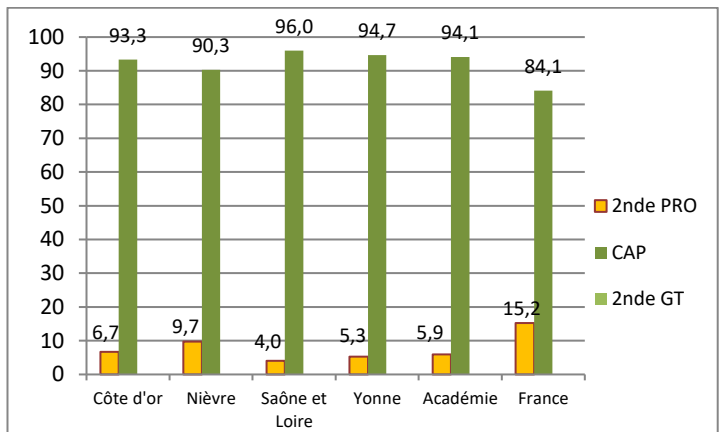
DEMANDES DES FAMILLES (1 <sup>er</sup> vœu)		2E GT		TOTAL VOIE PROFESSIONNELLE		Dont 2E PRO		Dont 1E ANNEE CAP		Autre	
		Eff.	%	Eff.	%	Eff.	%	Eff.	%	Eff.	%
Académie Effectif saisi : 635	2020 dt apprentissage	0	0	635	100	42	6.6	593	93.4		
	Rappel 2019 dt apprentissage	0	0	537	99.1	22	4.1	515	95.0	5	0.9
	Filles dt apprentissage	0	0	245	100	21	8.6	224	91.4		
	Garçons dt apprentissage	0	0	390	100	21	5.4	369	94.6		
Côte-d'Or	2020 dt apprentissage	0	0	187	100	13	7.0	174	93.0		
	Rappel 2019 dt apprentissage	0	0	145	98.0	6	4.1	139	93.9	3	2.0
Nièvre	2020 dt apprentissage	0	0	97	100	10	10.3	87	89.7		
	Rappel 2019 dt apprentissage	0	0	80	100	3	3.8	77	96.3	0	0
Saône-et-Loire	2020 dt apprentissage	0	0	199	100	10	5.0	189	95.0		
	Rappel 2019 dt apprentissage	0	0	198	99.0	6	3.0	192	96.0	2	1.0
Yonne	2020 dt apprentissage	0	0	152	100	9	5.9	143	94.1		
	Rappel 2019 dt apprentissage	0	0	114	100	7	6.1	107	93.9	0	0
<b>DECISIONS D'ORIENTATION AVANT APPEL</b>											
Académie Effectif saisi : 622		2E GT		TOTAL VOIE PROFESSIONNELLE		Dont 2E PRO		Dont 1E ANNEE CAP			
		Eff.	%	Eff.	%	Eff.	%	Eff.	%	Eff.	%
2020		0	0	622	100	37	5.9	585	94.1		
Rappel 2019		0	0	503	100	18	3.6	485	96.4		
Filles		0	0	239	100	18	7.5	221	92.5		
Garçons		0	0	383	100	19	5.0	364	95.0		
Côte-d'Or	2020	0	0	178	100	12	6.7	166	93.3		
	Rappel 2019	0	0	147	100	10	6.8	137	93.2		
Nièvre	2020	0	0	93	100	9	9.7	84	90.3		
	Rappel 2019	0	0	58	100	2	3.4	56	96.6		
Saône-et-Loire	2020	0	0	199	100	8	4.0	191	96.0		
	Rappel 2019	0	0	187	100	3	1.6	184	98.4		
Yonne	2020	0	0	152	100	8	5.3	144	94.7		
	Rappel 2019	0	0	113	100	7	6.2	106	93.8		



**Après la 3<sup>e</sup> SEGPA : Filles / Garçons**



**Après la 3<sup>e</sup> SEGPA – par département**

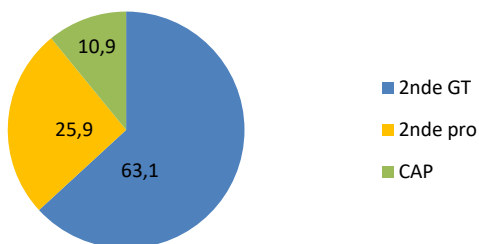


## ❖ Après la 3<sup>e</sup> (générale + prépa-métiers)

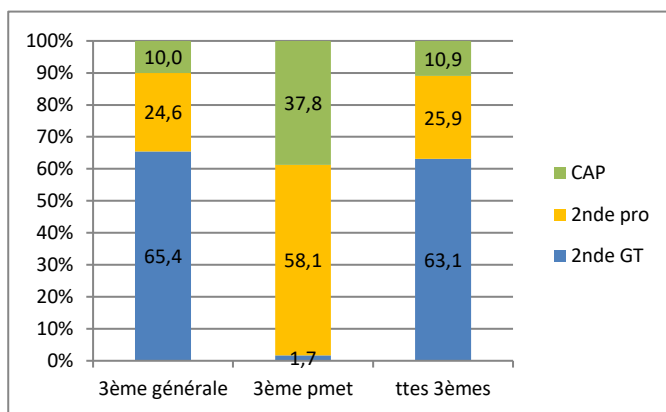
DEMANDES DES FAMILLES (1 <sup>er</sup> vœu)		2E GT		VOIE PROFESSIONNELLE		2E PRO		1E ANNEE CAP	
		Eff.	%	Eff.	%	Eff.	%	Eff.	%
<i>(effectif saisi : 15285)</i>									
Académie 2020 <i>Dt apprentissage</i>		9854	64.5	5431	35.5	3744	24.5	1687	11.0
				920 (16.9%)					
	<i>Rappel 2019 Dt apprentissage</i>	9859	65.7	5155	34.3	3651	24.3	1504	10.0
dont	Filles	5462	71.8	2150	28.2	1550	20.4	600	7.9
	Garçons	4392	57.2	3281	42.8	2194	28.6	1087	14.2
Côte-d'Or		3260	69.9	1404	30.1	1054	22.6	350	7.5
	Nièvre	1095	60.0	731	40.0	512	28.0	219	12.0
	Saône-et-Loire	3343	63.1	1957	36.9	1351	25.5	606	11.4
	Yonne	2156	61.7	1339	38.3	827	23.7	512	14.6

DECISIONS D'ORIENTATION AVANT APPEL		2E GT		VOIE PROFESSIONNELLE		2E PRO		1E ANNEE CAP	
		Eff.	%	Eff.	%	Eff.	%	Eff.	%
<i>(effectif saisi : 15063)</i>									
Académie 2020		9509	63.1	5554	36.9	3906	25.9	1648	10.9
	<i>Rappel 2019 (effectif 14823)</i>	9274	62.6	5549	37.4	4014	27.1	1535	10.3
dont	Filles	5306	70.6	2209	29.4	1612	21.5	597	7.9
	Garçons	4203	55.7	3345	44.3	2294	30.4	1051	13.9
Côte-d'Or		3120	67.5	1504	32.5	1154	25.0	350	7.5
	Nièvre	1066	59.0	741	41.0	519	28.7	222	12.3
	Saône-et-Loire	3273	62.2	1987	37.8	1388	26.4	599	11.4
	Yonne	2050	60.8	1322	39.2	845	25.1	477	14.1

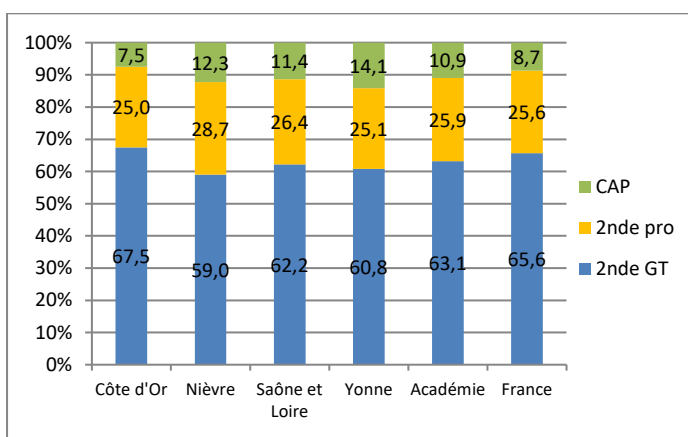
### Après la 3ème Académie



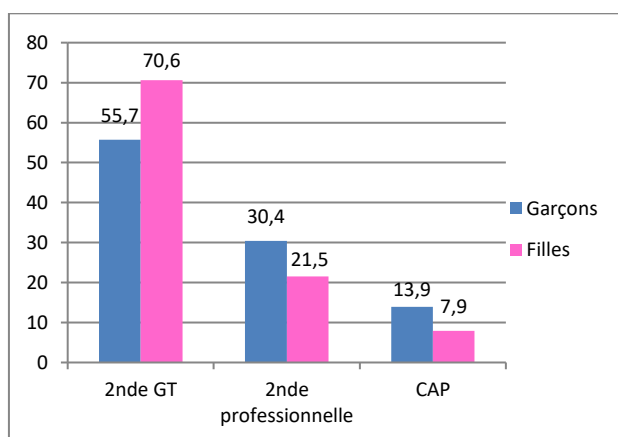
### Comparatif entre la 3<sup>e</sup> générale et la 3<sup>e</sup> prépa-métiers



### Après la 3<sup>e</sup> – par département



### Après la 3<sup>e</sup> : Filles / Garçons

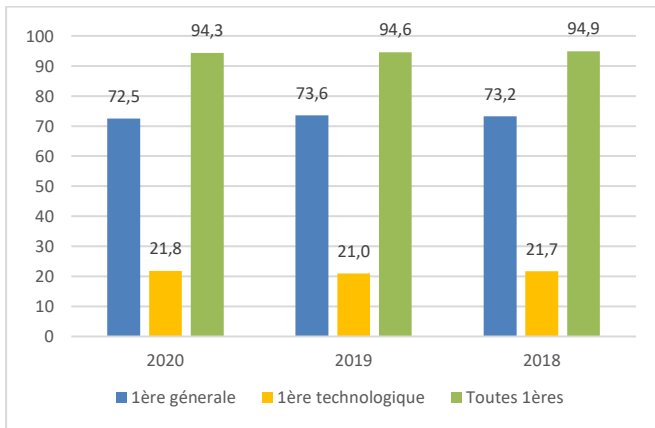


## FIN DE SECONDE GENERALE ET TECHNOLOGIQUE

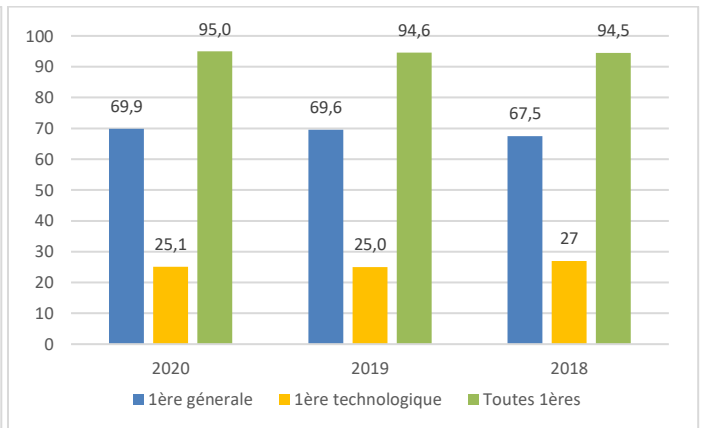
DEMANDES DES FAMILLES	1 <sup>E</sup> GENERALE	1E TECHNOLOGIQUE										Voie Prof	
	TOTAL	STI2D	STD2A	STL	ST2S	STMG	STAV	STHR	S2TMD	1 <sup>e</sup> spé	TOTAL		
<b>Académie</b> (eff.saisi=9285) soit 91%	<b>72.5</b>	<b>4.9</b>	<b>1.0</b>	<b>1.6</b>	<b>3.4</b>	<b>9.9</b>	<b>0.5</b>	<b>0.4</b>	<b>0.1</b>	<b>0.0</b>	<b>21.8</b>	<b>5.7</b>	
Rappel 2019 (eff. 10239)	73.6	5.2	0.9	2.1	3.1	9.0	0.3	0.3	-	0.3	21.0	5.4	
dont Filles	75.3	0.6	1.4	1.8	5.5	9.6	0.4	0.4	0.1	0.0	19.7	4.9	
Garçons	69.0	10.2	0.5	1.3	0.9	10.2	0.6	0.4	0.1	0.0	24.2	6.7	
<b>Côte-d'Or</b>	<b>2020</b>	<b>77.2</b>	<b>3.7</b>	<b>1.2</b>	<b>0.9</b>	<b>3.2</b>	<b>8.6</b>	<b>0.5</b>	<b>0.4</b>	<b>0.1</b>	<b>18.7</b>	<b>4.1</b>	
Rappel 2019		78.4	5.1	1.0	1.4	1.9	7.2	0.3	0.4	-	0.3	17.6	4.0
<b>Nièvre</b>	<b>2020</b>	<b>72.8</b>	<b>3.4</b>	<b>3.0</b>	<b>2.4</b>	<b>5.4</b>	<b>7.5</b>	<b>0.5</b>	<b>0.1</b>	<b>0.0</b>	<b>22.2</b>	<b>5.0</b>	
Rappel 2019		72.9	5.9	3.0	2.8	3.8	7.2	0.5	0	-	0	23.2	3.9
<b>Saône &amp; Loire</b>	<b>2020</b>	<b>73.5</b>	<b>6.4</b>	<b>0.5</b>	<b>2.0</b>	<b>2.0</b>	<b>9.4</b>	<b>0.2</b>	<b>0.1</b>	<b>0.1</b>	<b>20.7</b>	<b>5.9</b>	
Rappel 2019		73.0	5.3	0.4	2.4	2.3	10.2	0.3	0.1	-	0.1	21.2	5.8
<b>Yonne</b>	<b>2020</b>	<b>64.9</b>	<b>4.8</b>	<b>0.4</b>	<b>1.4</b>	<b>4.9</b>	<b>13.8</b>	<b>0.7</b>	<b>1.1</b>	<b>0.0</b>	<b>27.1</b>	<b>8.0</b>	
Rappel 2019		67.3	4.6	0.3	2.0	5.9	10.8	0.2	0.8	-	0.5	25.2	7.5
<b>France</b>	<b>2020</b>	<b>70.8</b>	<b>0.2</b>	<b>1.0</b>	<b>0.5</b>	<b>5.0</b>	<b>1.2</b>	<b>12.9</b>	<b>3.7</b>	<b>0.09</b>	<b>0.01</b>	<b>24.6</b>	<b>4.3</b>
Rappel 2019		71.7	5.1	0.9	1.3	3.7	11.6	0.2	0.5	-	0.2	23.5	4.8

DECISIONS D'ORIENTATION	1 <sup>E</sup> GENERALE	1E TECHNOLOGIQUE										Avis FAV pour VP
	TOTAL	STI2D	STD2A	STL	ST2S	STMG	STAV	STHR	S2TMD	1 <sup>e</sup> spé	TOTAL	
<b>Académie</b> <i>(eff.saisi=9142) soit 89.6 %</i>	<b>69.9</b>	<b>4.9</b>	<b>1.0</b>	<b>1.7</b>	<b>3.8</b>	<b>11.5</b>	<b>1.0</b>	<b>0.8</b>	<b>0.3</b>	<b>0.3</b>	<b>25.1</b>	<b>5.0</b>
<i>Rappel 2019 (eff. 9632)</i>	69.6	5.3	0.9	2.1	3.4	10.6	0.8	0.9	-	1.0	25.0	5.4
dont Filles	73.1	0.5	1.4	1.8	5.9	11.4	0.6	0.7	0.3	0.2	22.8	4.1
Garçons	65.9	10.4	0.5	1.5	1.1	11.7	1.3	0.9	0.2	0.3	28.0	6.1
<b>Côte-d'Or 2020</b>	<b>75.4</b>	<b>4.0</b>	<b>1.3</b>	<b>0.9</b>	<b>3.6</b>	<b>10.4</b>	<b>0.6</b>	<b>1.3</b>	<b>0.1</b>	<b>0</b>	<b>21.3</b>	<b>3.3</b>
<i>Rappel 2019</i>	74.6	5.2	1.0	1.4	2.2	9.7	0.5	0.5	-	0.8	21.3	4.1
<b>Nièvre 2020</b>	<b>70.7</b>	<b>3.6</b>	<b>3.1</b>	<b>2.5</b>	<b>5.5</b>	<b>9.6</b>	<b>0.6</b>	<b>0.1</b>	<b>0.0</b>	<b>0.0</b>	<b>25.0</b>	<b>4.3</b>
<i>Rappel 2019</i>	68.3	6.6	3.2	3.2	4.8	8.3	0.7	0.1	-	0.3	27.2	4.5
<b>Saône &amp; Loire 2020</b>	<b>71.1</b>	<b>6.5</b>	<b>0.5</b>	<b>2.1</b>	<b>2.3</b>	<b>10.6</b>	<b>0.3</b>	<b>0.1</b>	<b>0.1</b>	<b>0.7</b>	<b>23.3</b>	<b>5.6</b>
<i>Rappel 2019</i>	69.7	5.4	0.4	2.4	2.8	11.7	0.2	0.1	-	1.6	24.7	5.6
<b>Yonne 2020</b>	<b>60.6</b>	<b>4.3</b>	<b>0.4</b>	<b>1.5</b>	<b>5.2</b>	<b>15.4</b>	<b>2.5</b>	<b>2.6</b>	<b>0.9</b>	<b>0.0</b>	<b>32.8</b>	<b>6.6</b>
<i>Rappel 2019</i>	60.9	4.4	0.5	2.0	5.7	11.6	2.3	3.5	-	0.9	31.0	8.1
<b>France 2020</b>	<b>67.3</b>	<b>0.5</b>	<b>1.0</b>	<b>0.6</b>	<b>5.6</b>	<b>1.4</b>	<b>15.1</b>	<b>4.1</b>	<b>0.07</b>	<b>0.07</b>	<b>28.4</b>	<b>4.0</b>
<i>Rappel 2019</i>	67.2	5.6	0.9	1.5	3.9	14.1	0.4	0.6	-	0.7	27.8	5.0

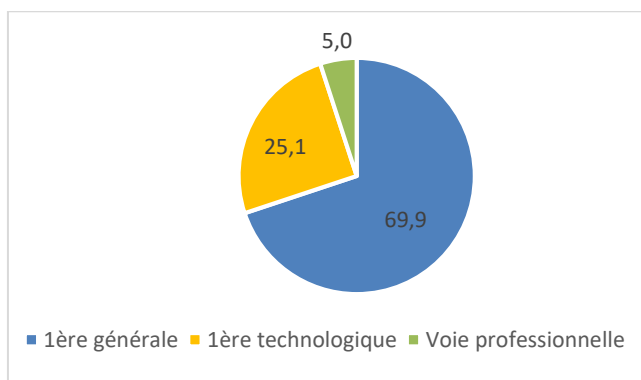
Demands des familles vers la 1<sup>re</sup> de 2018 à 2020



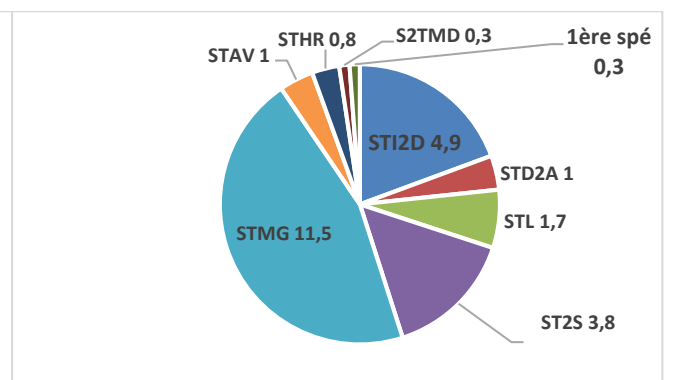
Décisions d'orientation vers la 1<sup>re</sup> de 2018 à 2020



Après la 2<sup>de</sup> GT – quelle voie ?

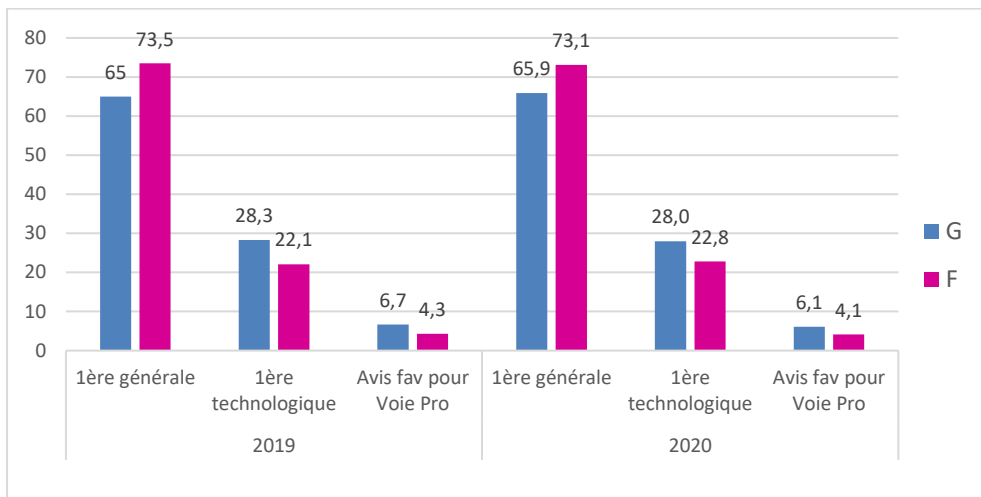


Vers la 1<sup>re</sup> technologique – quelle série ?

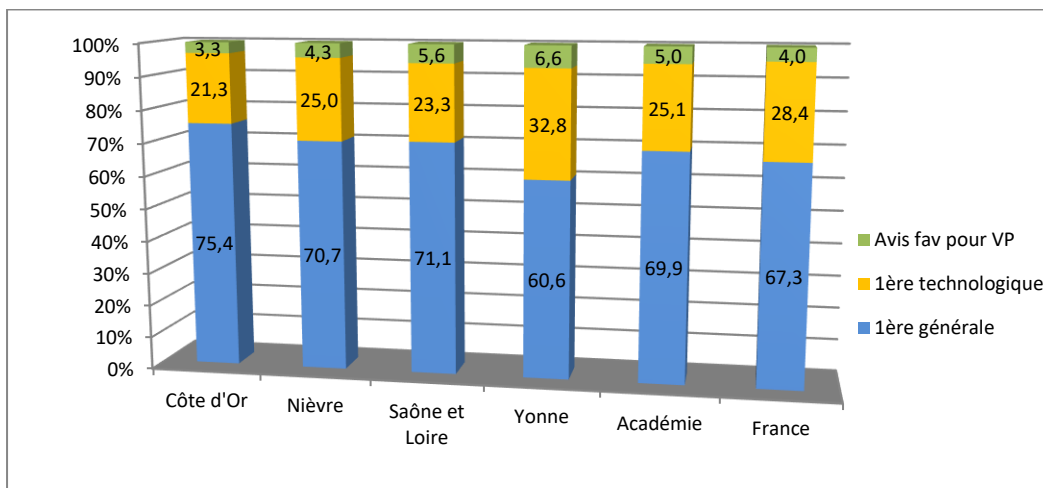




### Après la 2de GT - Filles / Garçons

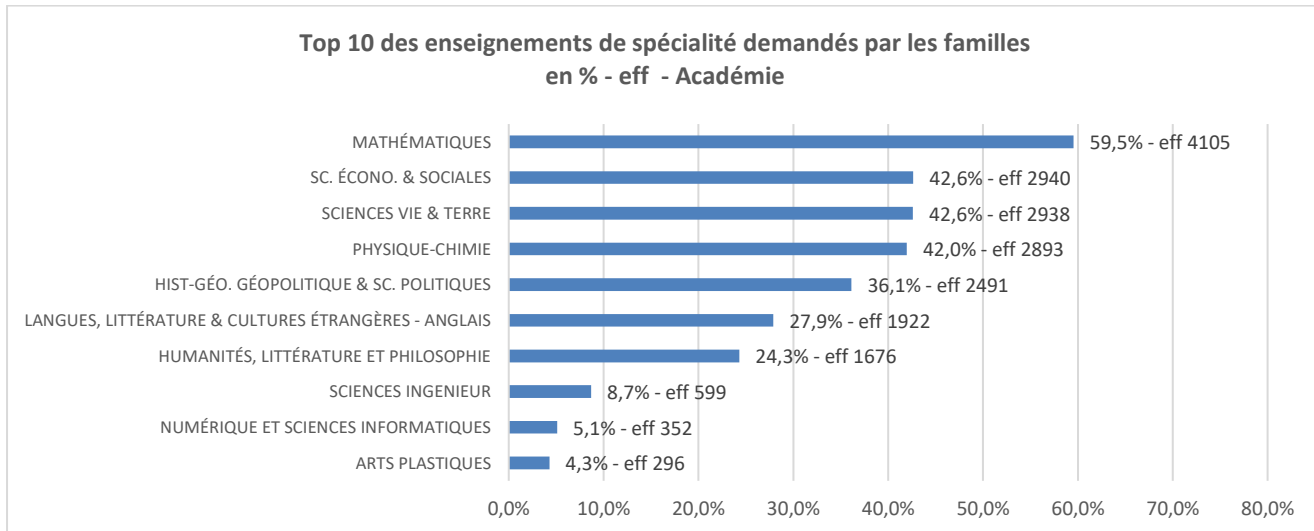


### Après la 2de GT – Comparaison par département

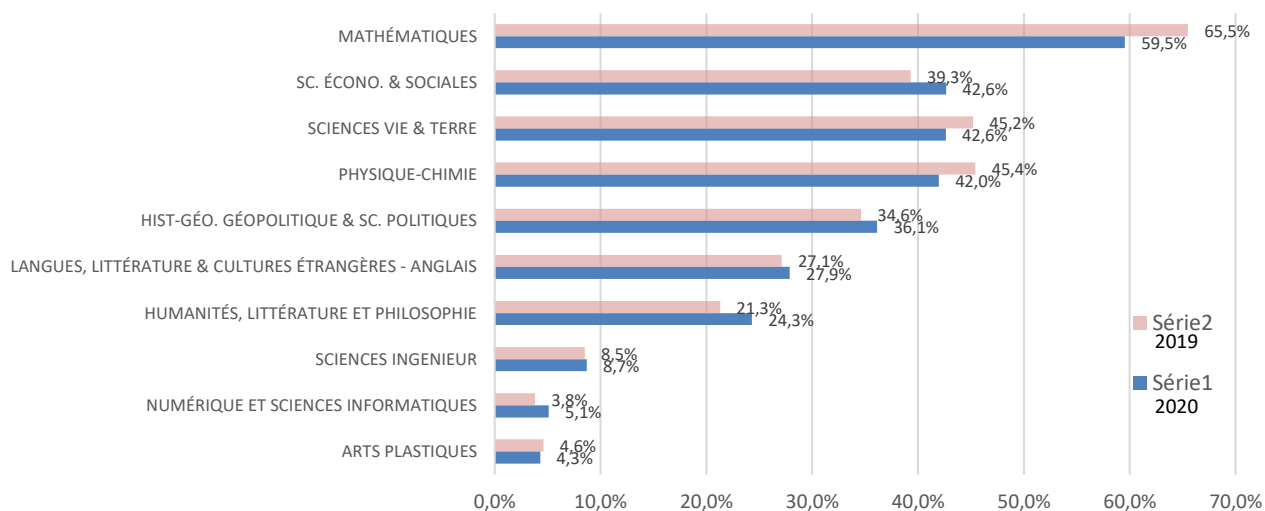


## CHOIX DES ENSEIGNEMENTS DE SPECIALITE (ES)

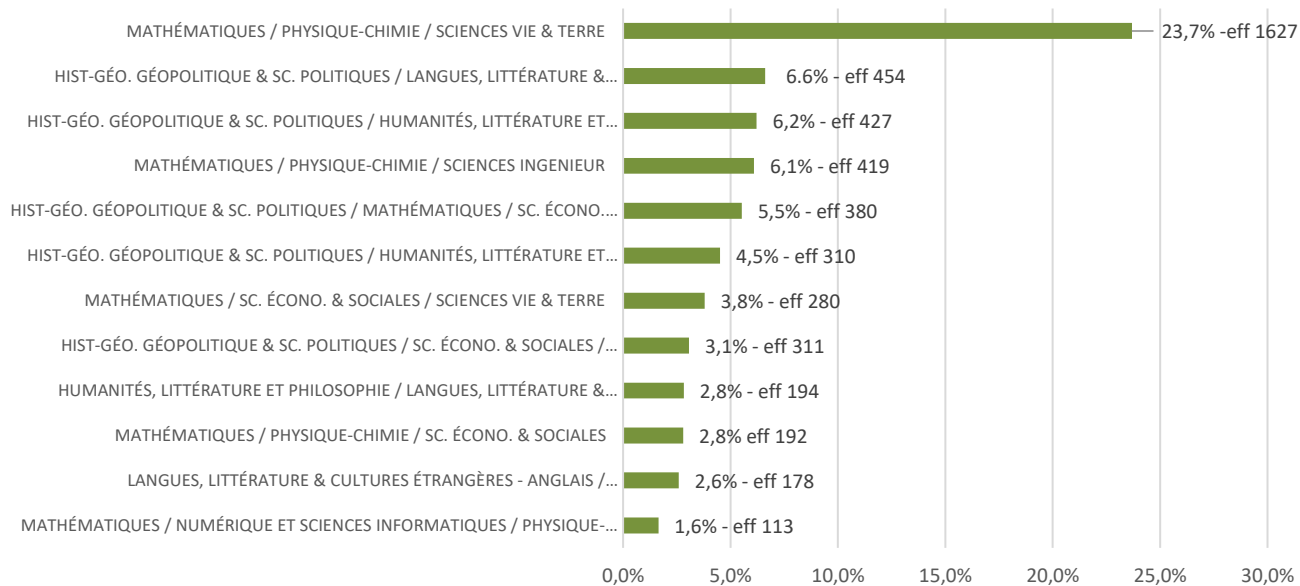
Dans le cadre de la réforme du lycée, les élèves de seconde générale et technologique et leur famille qui émettaient le souhait de poursuivre vers la voie générale, avaient à choisir 3 enseignements de spécialité lors de la phase définitive du dialogue relatif à l'orientation.



### Top 10 des enseignements de spécialité demandés par les familles en % Comparatif 2019 / 2020



### Top 12 des combinaisons les plus choisies dans l'académie (% et effectifs)



NOVEMBRE 2020

DIRECTEUR DE PUBLICATION : DIDIER PERRAULT

ADJOINT AU DRAIO – CSAIO – CONSEILLER DE MADAME LA RECTRICE

REDACTRICE : KARINE OUARTI, PSY-EN

MISE EN PAGE : CAROLINE TOURNU

REPROGRAPHIE : RECTORAT DE DIJON