

BILAN DE L'AFFECTATION

DANS LE SECOND DEGRE

JUIN 2020

Source : Affelnet-lycée - établissements
TSA (Téléservices Affectation) - familles

POST 3^{ème}

AFFECTATION EN SECONDE GENERALE ET TECHNOLOGIQUE

	Cap. Acc	Candidats V1			Affectés V1			Affectés tous vœux			Places vacantes juin
		G	F	Total	G	F	Total	G	F	Total	
Public EN	11 005	4 672	5 804	10 476	4 193	5 168	9 361	4 902	6 016	10 918	87
Public agri	365	176	141	317	165	131	296	181	147	328	37
Privé (Nièvre)	137	50	65	115	50	65	115	57	68	125	12
Privé agri	40	12	26	38	10	23	33	12	23	35	5
Total	11 547	4 910	6 036	10 946	4 418	5 387	9 805	5 152	6 254	11 406	141

ENSEIGNEMENTS OPTIONNELS A RECRUTEMENT ACADEMIQUE EN SECONDE GENERALE ET TECHNOLOGIQUE

EDE ACADEMIQUES	Capacité d'Accueil	Candidats V1			Affectés V1			Affectés tous vœux			Taux d'attractivité
		G	F	Total	G	F	Total	G	F	Total	
CULTURE ET PRATIQUE DANSE OU MUSIQUE	26	10	26	36	9	14	23	10	15	25	1.4
CREATION ET CULTURE DESIGN	58	23	106	129	6	48	54	6	52	58	2.2
2DE SPORT	23	17	13	30	9	10	19	10	10	20	1.3
SPORT HAUT NIVEAU	35	29	11	40	22	11	33	23	11	34	1.1
2DE PREPARATION AUX METIERS DU SPORT	58	46	26	72	32	22	54	35	23	58	1.2
2DE ABIBAC	32	5	27	32	5	27	32	5	27	32	1.0
2DE BACHIBAC	36	8	42	50	5	31	36	5	31	36	1.4
2DE ESABAC	10	2	8	10	2	7	9	2	8	10	1.0
2DE INTERNATIONALE BRITANNIQUE	31	12	27	39	9	21	30	9	22	31	1.3
ECOLOG. AGRON. TERRIT. ET DEV. DURABLE	48	13	27	40	10	23	33	15	26	41	0.8

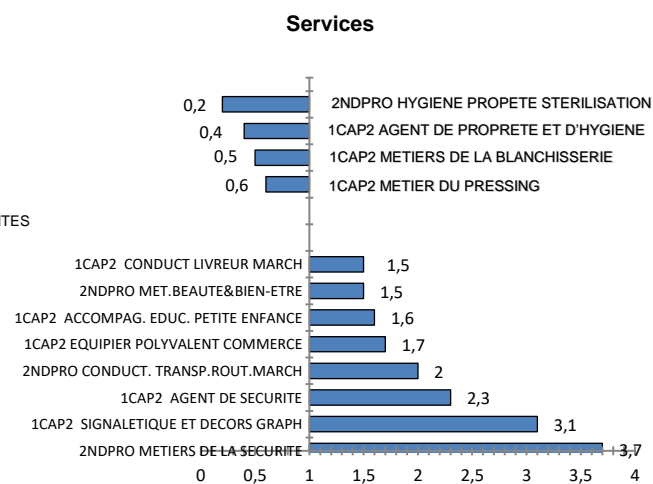
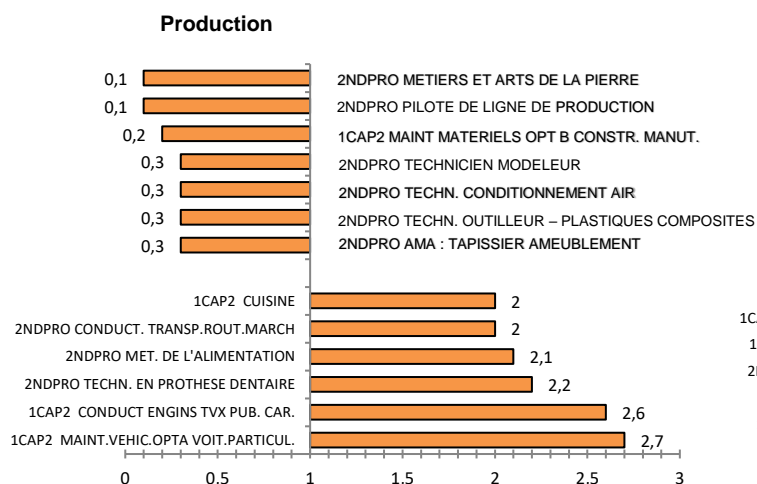
AFFECTATION EN SECONDE PROFESSIONNELLE

	CA	candidats V1			Admis V1			Admis tous vœux			Tx attractivité	Places vacantes Juin 2019 % (eff)
		G	F	Total	G	F	Total	G	F	Total		
ACADEMIE (public EN) 2020	3079	2314	1543	3857	1277	905	2182	1808	1149	2957	1.3	4.0 (122)
<i>rappel 2019</i>	3199	2516	1695	4211	1377	914	2291	1872	1190	3062	1.3	4.2 (137)
<i>rappel 2018</i>	3279	2457	1499	3956	1431	901	2332	1948	1162	3110	1.2	5.2 (169)
<i>rappel 2017</i>	3299	2834	1630	4464	1805	1067	2872	2024	1161	3185	1.4	3.4 (114)
<i>rappel 2016</i>	3352	2928	1836	4764	1793	1133	2926	1960	1214	3174	1.4	5.3 (178)
Côte-d'Or	909	708	471	1179	372	244	616	533	320	853	1.3	(56)
Nièvre	438	278	221	499	173	140	313	231	177	408	1.1	(30)
Saône-et-Loire	1085	856	491	1347	476	292	768	683	376	1059	1.2	(26)
Yonne	647	472	360	832	256	229	485	361	276	637	1.3	(10)
PRIVE (Nièvre)	252	51	72	123	51	68	119	68	94	162	0.5	(90)
PRIVE AGRICOLE	731	156	194	350	141	179	320	168	221	389	0.5	(342)
PUBLIC AGRICOLE	570	282	135	417	203	112	315	315	154	469	0.7	(101)

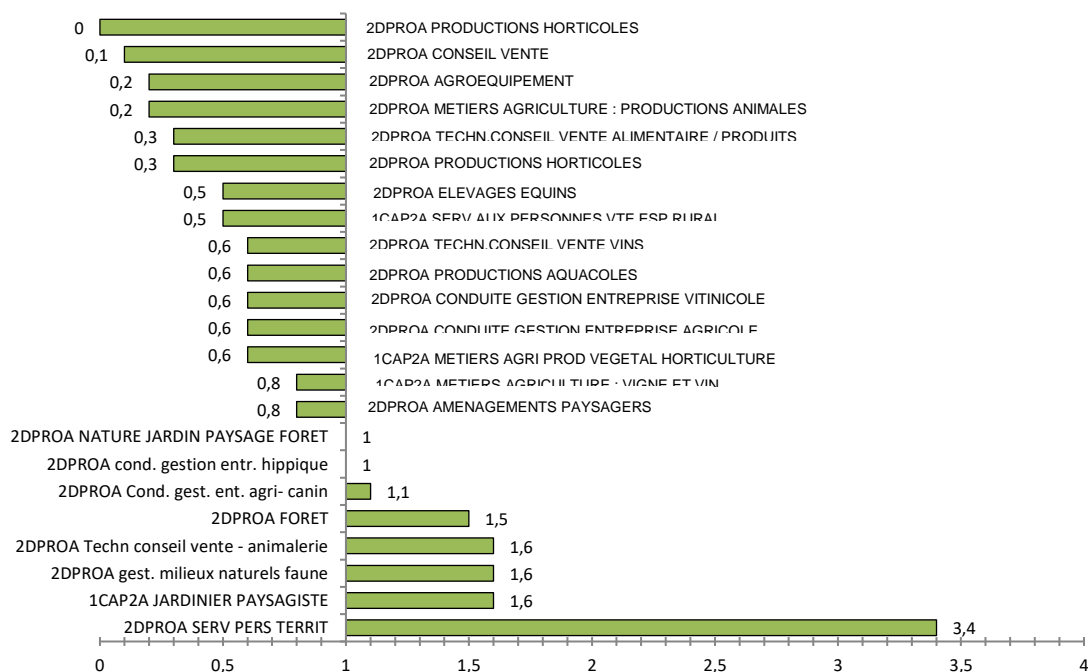
AFFECTATION EN 1RE ANNEE DE CAP (DONT EREA)

	CA	candidats V1			Admis V1			Admis tous vœux			Elèves affectés EREA % (eff.)	TX attractivité	Places Vac. Juin % (eff)
		G	F	Total	G	F	Total	G	F	Total			
ACADEMIE (public) 2020	990	959	443	1402	416	237	653	633	340	973	4.7 (46)	1.4	1.7 (17)
<i>rappel 2019</i>	1032	1003	514	1417	460	257	717	667	347	1014	4.6 (48)	1.5	1.7 (18)
<i>rappel 2018</i>	1086	1012	496	1508	437	262	699	709	356	1065	4.4 (47)	1.4	1.9 (21)
<i>rappel 2017</i>	1123	1138	568	1706	648	289	937	745	328	1073	4.4 (47)	1.5	4.4 (50)
<i>rappel 2016</i>	1112	1163	629	1792	632	352	984	701	392	1093	4.1 (47)	1.6	3.8 (43)
Côte-d'Or	327	314	137	451	131	73	204	199	113	312	(11)	1.4	4.6 (15)
Nièvre	164	145	55	200	82	39	121	117	46	163	-	1.2	0.6 (1)
Saône-et-Loire	329	343	136	479	135	72	207	222	106	328	(19)	1.5	0.3 (1)
Yonne	170	157	115	272	68	53	121	95	75	170	(16)	1.6	0
PRIVE (Nièvre)	24	3	0	3	3	0	3	13	0	13	-	0.1	45.8 (11)
PRIVE AGRIC.	222	14	54	68	14	54	68	19	68	87	-	0.3	60.8 (135)
PUBLIC AGRIC.	126	65	56	121	34	47	81	59	60	119	(48)	1.0	5.6 (7)

TAUX D'ATTRACTIVITE LES PLUS FORTS ET LES PLUS FAIBLES EN CAP ET BAC PROFESSIONNEL PAR SECTEUR (PUBLIC)



Agriculture



ZOOM SUR L'AFFECTATION DES 3EMES SEGPA

Formations souhaitées	Nombre de candidats V1	Dont V1 de recensement apprentissage	Nombre d'affectés	% d'affectés
CAP (dont agricole et privé du département de la Nièvre)	606	110	485	80.0
2NDPRO (dont agricole)	44	4	34	77.2

Prioritaires dans une trentaine de CAP, environ 8 élèves de SEGPA sur 10 obtiennent satisfaction (80%). A noter que 110 jeunes de SEGPA font le choix de l'apprentissage sur leur vœu de rang 1, soit 18.1% (proportion en hausse de 5 points par rapport à 2019). La part d'élèves demandant la 2^{de} professionnelle est en constante augmentation (inclusion favorisée) et cette année, ils ont été particulièrement satisfaits (77.2%).

VŒUX DE RECENSEMENT VERS L'APPRENTISSAGE

Dans le cadre de la transformation de la voie professionnelle et pour une meilleure lisibilité de l'ensemble des modalités de formation, l'offre post-3^e proposée sous statut d'apprenti par tous les CFA de l'académie de Dijon et par les établissements scolaires a été intégrée dans l'application Affelnet-lycée. Le but étant de recueillir tous les vœux des élèves, y compris ceux pour les formations sous statut d'apprenti. Ces derniers prennent la forme de vœux de recensement, vœux qui ne prétendent pas à une affectation mais qui permettent de rendre plus lisibles les demandes des jeunes. Les points forts de la convention cadre signée entre le rectorat de Dijon et les CFA sont l'accompagnement et le suivi de ces jeunes dans leurs démarches de recherche d'employeur.

Vœux de recensement vers l'apprentissage déclarés en juin 2020 dans Affelnet-lycée :

Formations souhaitées	Vers une 2ndpro			Vers une 1 ^{ère} année de CAP			Total		
	2018	2019	2020	2018	2019	2020	2018	2019	2020
Vœux 1	215	218	229	1204	1217	1202	1419	1435	1431
Tous vœux	509	511	575	2504	2664	2654	3013	3175	3229

2581 élèves ont formulé au moins un vœu

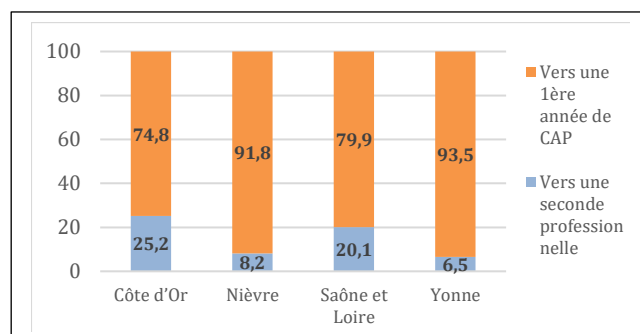
A l'image de ces dernières années, les vœux vers l'apprentissage continuent à augmenter (+54 vœux au total). Cette hausse concerne l'ensemble des vœux et principalement la seconde professionnelle. En revanche, le nombre d'élèves ayant formulé au moins un vœu vers l'apprentissage est en baisse (-227 élèves).

En plus d'une procédure bien affichée, la suppression du bonus 1^{er} vœu depuis 2018 permet aux jeunes et à leurs familles de déclarer ces vœux d'apprentissage en toute transparence, sans adopter aucune stratégie, dans le cas de vœux formulés en formation initiale dans le même temps.

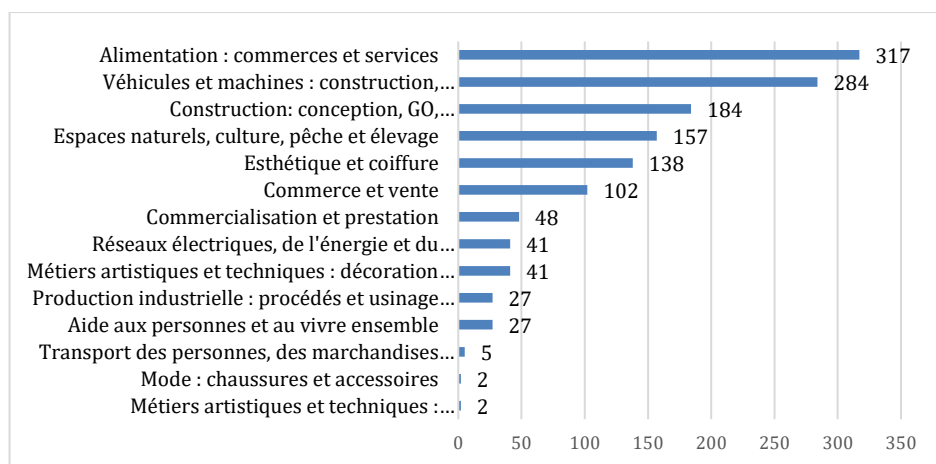
Nombre de V1 par département

	Vers une 2ndpro	Vers une 1 ^{ère} année de CAP	Total
Côte d'Or	105	312	417
Nièvre	16	180	196
Saône et Loire	87	345	432
Yonne	21	365	386
<i>Total</i>	229	1202	1431

Part des vœux 1 formulés dans les départements

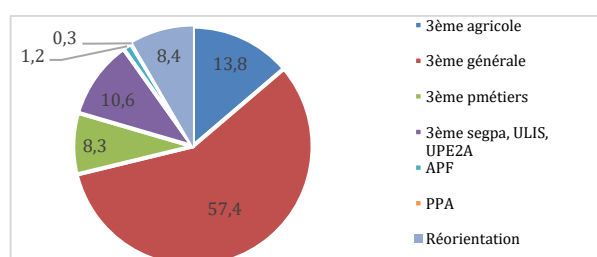


Nombre de V1 par domaine professionnel (selon classification Onisep)



Les domaines professionnels privilégiés par les jeunes souhaitant poursuivre par la voie de l'apprentissage sont : le commerce et les services liés à l'alimentation, les véhicules et les machines, la construction l'agriculture, suivis du commerce et de la vente et des soins à la personne ainsi que la coiffure et l'esthétique. Domaines où l'offre de formation est importante et la plus répandue sur l'ensemble du territoire académique.

Origine des élèves ayant fait un vœu 1 d'apprentissage



90.1% des jeunes ayant formulé un vœu 1 d'apprentissage sont issus d'une classe de niveau 3^e. Les 10% restant sont des lycéens souhaitant se réorienter ou non scolarisés.

Parmi les troisièmes, la part de vœux 1 vers l'apprentissage est quasi similaire à celle de l'année précédente pour les élèves de 3^e générale (57.4%) et de 3^e agricole (13.8%). Elle augmente légèrement chez les 3^e prépa-métiers et de plus de deux points pour les 3^e SEGPA (10.6 en 2020 contre 8.2 en 2019).

Les demandes sont en baisse également du côté des jeunes en réorientation.

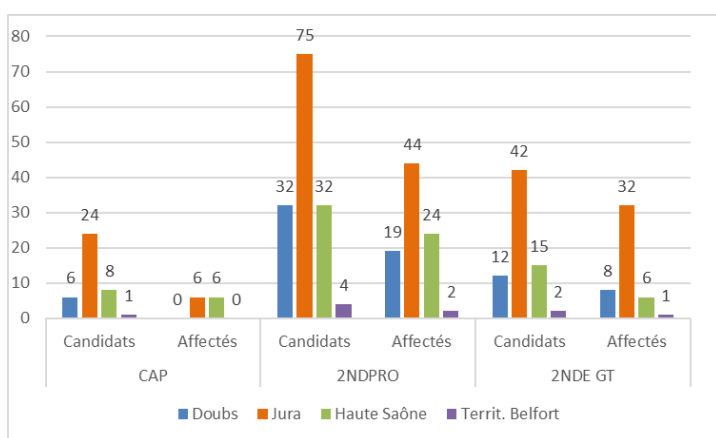
ZOOM SUR L'AFFECTATION DES ELEVES ORIGINAIRES DE L'ACADEMIE DE BESANCON

Affectation dans l'académie de Dijon des élèves scolarisés dans l'académie de Besançon (25, 39, 70, 90).

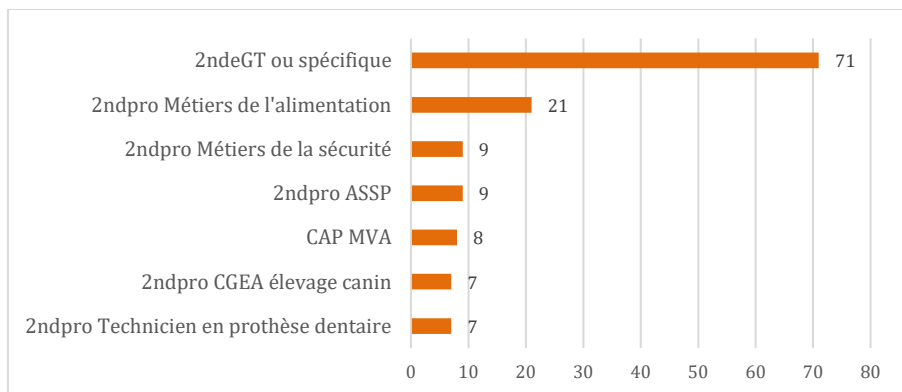
	Tous Vœux	Candidats V1	Affectés V1	Affectés tous vœux	Répartition affectés tous vœux %
CAP, CAPA	86	39	12	37	15.0
2de pro + agri	219	143	89	140	56.7
2de GT	99	71	47	70	28.3
Total	404	253	148	247	100

A noter : 36 vœux de recensement vers l'apprentissage s'ajoutent aux 404 vœux formulés vers l'académie de Besançon.

Candidats scolarisés dans l'académie de Besançon et affectés sur V1 dans l'académie de Dijon - par département d'origine-



TOP des formations les plus demandées par les élèves de l'académie de Besançon - nombre de vœux 1



404 vœux pour une formation « post-3è » de notre académie ont été formulés par des candidats originaires de l'académie de Besançon, auxquels viennent s'ajouter 36 vœux de recensement vers l'apprentissage.

Les jeunes du département du Jura, sont les plus nombreux à postuler. Viennent s'ajouter dans la même proportion les candidats des départements du Doubs et de Haute-Saône.

Ces jeunes sont, soit domiciliés dans notre académie et demandent à revenir dans leur lycée de secteur en 2^{de} GT, soit ils postulent dans des formations dites "rares" (dans les domaines de la céramique, de l'imprimerie ou encore le bac pro métiers de l'alimentation...) n'existant pas dans leur académie et/ou des formations très attractives telles que le bac professionnel "métiers de la sécurité" et multiplient leurs chances dans plusieurs académies.

L'égalité de traitement dans Affelnet-lycée pour l'entrée dans la voie professionnelle entre les élèves des 2 académies de la région académique Bourgogne Franche-Comté, a permis de satisfaire un peu plus d'un vœu sur deux dans l'académie de Dijon.

DEMANDES ET AFFECTATION DES ELEVES DE L'ACADEMIE DE DIJON VERS BESANCON

	Tous Vœux	Candidats V1	Affectés V1	Affectés tous vœux	Répartition affectés tous vœux %
CAP, CAPA	54	26	12	21	9.7
2de pro + agri	236	94	57	119	54.8
2de GT	145	86	58	77	35.5
Total	435	206	127	217	100

Dans une proportion un peu similaire des demandes formulées par les jeunes de Besançon vers Dijon, 435 vœux ont été formulés par les élèves de l'académie de Dijon vers l'académie de Besançon.

Sur l'ensemble des élèves ayant eu satisfaction, plus de la moitié sont affectés en seconde professionnelle (54.8%), plus d'un tiers en 2^{de} GT (35.5%) et le reste en CAP (9.7%).

AFFECTATION EN 1ERE PROFESSIONNELLE ET 1ERE BMA

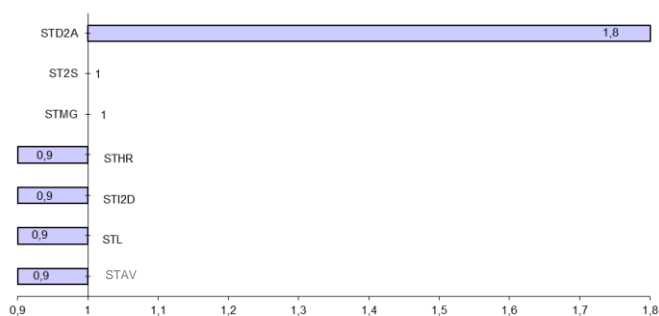
	CA	candidats V1			CA/ Cand. V1	Admis V1			Admis V1/ Cand. V1 %	Admis tous vœux			Admis TV/ Cand. V1 %	Tx d'attrac tivité	Nbre de Places Vacantes juin et %
		G	F	Total		G	F	Total		G	F	Total			
ACADEMIE	3214	2189	1375	3564	90.2	1773	1122	2895	81.2	1906	1193	3099	86.9	1.1	115 (3.6%)
Côte d'Or	971	634	549	1093	88.8	502	358	860	78.7	548	390	938	85.8	1.1	33 (3.4%)
Nièvre	465	271	187	458	101.5	236	170	406	88.6	248	177	425	92.8	0.9	40 (8.6%)
Saône et Loire	1108	798	431	1229	90.1	644	353	997	81.1	699	376	1075	87.5	1.1	33 (3.3%)
Yonne	670	486	298	784	85.5	391	241	632	80.6	411	250	661	84.3	1.2	9 (1.3%)

AFFECTATION EN 1ERE TECHNOLOGIQUE

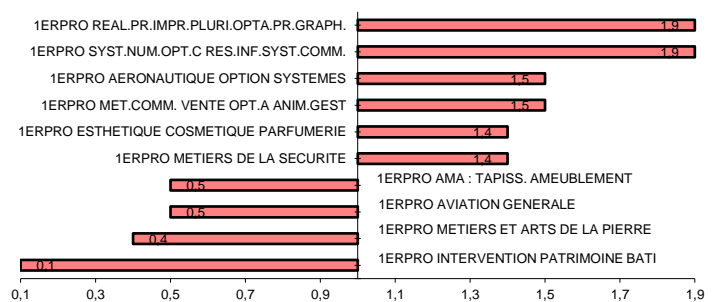
	CA	Candidats V1			Admis V1			Admis tous vœux		
		G	F	Total	G	F	Total	G	F	Total
SCIENCES & TECHNO. METIERS DE GESTION (STMG)	1163	529	675	1204	442	564	1006	488	611	1099
SCIENCES & TECHNO. SANTE & SOCIAL (ST2S)	364	50	348	398	39	304	343	43	319	362
SCIENCES & TECHNO. DE L'INDUS. ET DU DVPT DURABLE (STI2D)	649	523	33	556	501	31	532	518	35	553
SCIENCES ET TECHNO. AGRONOMIE ET VIVANT (STAV)	85	39	36	75	31	30	61	35	31	66
SCIENCES & TECHNO. DESIGN ARTS APPL. (STD2A)	58	25	79	104	15	43	58	15	43	58
SCIENCES & TECHNO. LABORATOIRE (STL)	232	73	126	199	68	114	182	68	120	188
SCIENCES & TECHNO. HOTELIERIE ET RESTAURATION (STHR)	48	21	23	44	18	22	40	21	23	44
TOTAL	2599	1260	1320	2580	1114	1108	2222	1188	1182	2370

TAUX D'ATTRACTIVITE LES PLUS FORTS ET LES PLUS FAIBLES

1^{ère} technologique



1^{ère} professionnelle



PASSERELLES

Les passerelles gérées dans Affelnet dans l'académie de Dijon concernent :

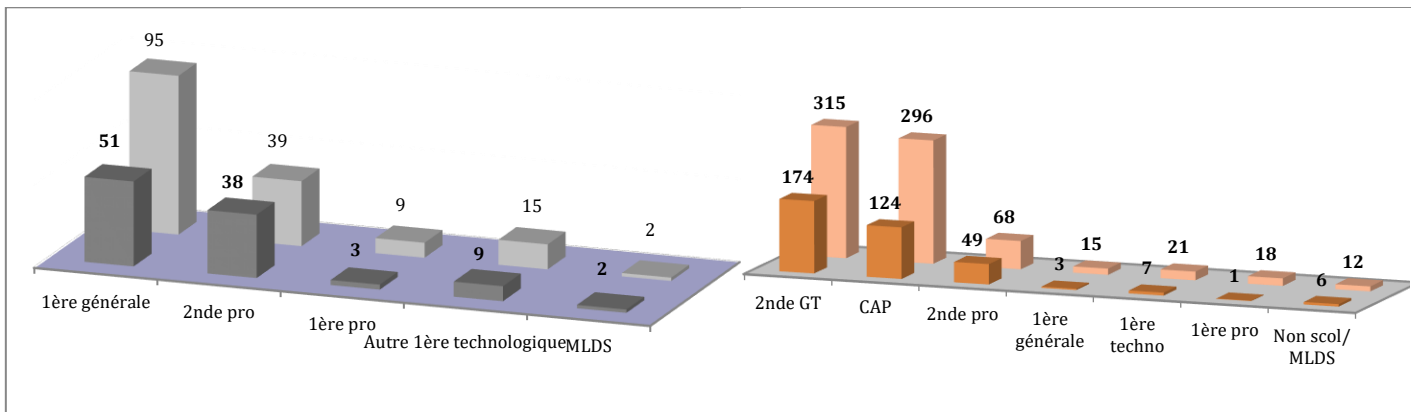
- Les élèves de seconde GT ou de 1^{ère} générale ou technologique souhaitant intégrer une 1^{ère} professionnelle ;
- Les élèves de seconde ou de 1^{ère} professionnelle souhaitant une 1^{ère} technologique ;
- Les élèves de terminale CAP, de seconde ou de 1^{ère} professionnelle souhaitant poursuivre dans une spécialité de 1^{ère} professionnelle qui n'est pas en cohérence avec leur formation d'origine.

	Passerelles vers la 1 ^{ère} pro		Passerelles vers la 1 ^{ère} techno		TOTAL	
Candidats	745		160		905	
Affectés V1	364	48.8%	103	64.4%	467	51.6%

NOMBRE DE CANDIDATS ET D'AFFECTES SUR LEUR VŒU 1

**VERS LA 1^{ERE} TECHNOLOGIQUE
(EFFECTIFS)**

**VERS LA 1^{ERE} PROFESSIONNELLE
(EFFECTIFS)**



NOVEMBRE 2020

DIRECTEUR DE PUBLICATION : DIDIER PERRAULT
ADJOINT AU DRAIO – CSAIO – CONSEILLER DE MADAME LA RECTRICE -

REDACTRICE : KARINE OUARTI, PSY-EN
MISE EN PAGE : CAROLINE TOURNU
REPROGRAPHIE : RECTORAT DE DIJON