



**ACADÉMIE  
DE DIJON**

*Liberté  
Égalité  
Fraternité*

# **SECTIONS SPORTIVES**

Statistiques 2020-2021

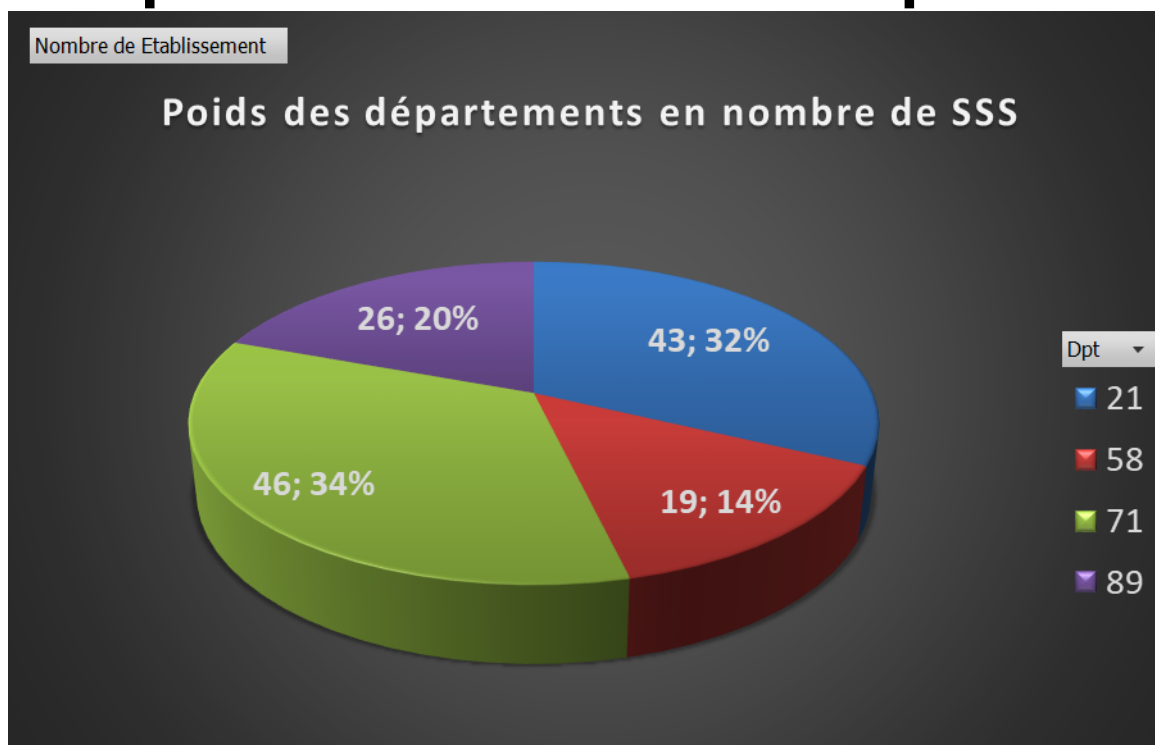
CTA du 25 mars 2021

# Nombre de sections sportives

2019-2020	
Nombre de SSS par département et par type d'établissement	
<input type="checkbox"/> 21	34
Collège	22
Lycée	12
<input type="checkbox"/> 58	13
Collège	8
Lycée	5
<input type="checkbox"/> 71	37
Collège	19
Lycée	18
<input type="checkbox"/> 89	18
Collège	13
Lycée	5
<b>Total général</b>	<b>102</b>

2020-2021	
Nombre de SSS par département et par type d'établissement	
<input type="checkbox"/> 21	43
Collège	26
Lycée	17
<input type="checkbox"/> 58	19
Collège	13
Lycée	6
<input type="checkbox"/> 71	46
Collège	24
Lycée	22
<input type="checkbox"/> 89	26
Collège	16
Lycée	10
<b>Total général</b>	<b>134</b>

## Poids des départements - sections sportives



## Répartition selon le type d'établissement

2019-2020	
Nombre de SSS par type d'établissement	
	Total SSS
Collège	62
Lycée	40
<b>Total général</b>	<b>102</b>

2020-2021	
Nombre de SSS par type d'établissement	
	Total SSS
Collège	79
Lycée	55
<b>Total général</b>	<b>134</b>

# Répartition selon le secteur d'établissement

<b>2019-2020</b>	
<b>Nombre de SSS par secteur d'établissement</b>	
	<b>Total SSS</b>
PR	8
PU	94
<b>Total général</b>	<b>102</b>

<b>2020-2021</b>	
<b>Nombre de SSS par secteur d'établissement</b>	
	<b>Total SSS</b>
PR	7
PU	127
<b>Total général</b>	<b>134</b>

# Répartition par secteur d'établissement / départements

2019-2020	
Nombre de SSS par département et secteur d'établissement	
	Total SSS
☒ 21	34
PR	2
PU	32
☒ 58	13
PU	13
☒ 71	37
PR	6
PU	31
☒ 89	18
PU	18
<b>Total général</b>	<b>102</b>

2020-2021	
Nombre de SSS par département et secteur d'établissement	
	Total SSS
☒ 21	43
PR	2
PU	41
☒ 58	19
PU	19
☒ 71	46
PR	4
PU	42
☒ 89	26
PR	1
PU	25
<b>Total général</b>	<b>134</b>

## Nombre d'établissements avec au moins 1 SSS / département

<b>Collèges</b>	<b>44</b>
21	12
58	8
71	15
89	9
<b>Lycées</b>	<b>23</b>
21	8
58	3
71	9
89	3

## Nombre d'établissements avec au moins 1 SSS / secteur

<b>Collèges</b>	<b>44</b>
PR	4
PU	40 / 158
<b>Lycées</b>	<b>23</b>
PR	2
PU	21 / 44

Dans le public, 25% des collèges et 47% des lycées disposent d'au moins une section sportive dans leur offre.



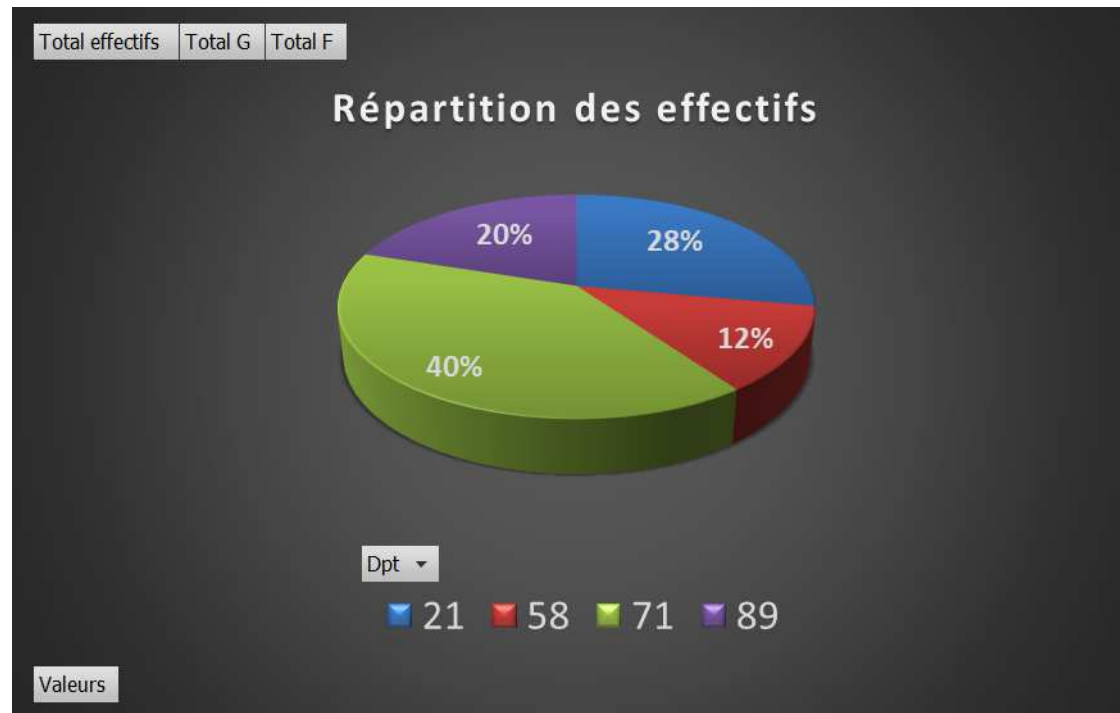
# Effectifs

2020-2021			
Nombre d'élèves en SSS par sexe et par type d'établissement			
	Total effectifs	Total G	Total F
<input checked="" type="checkbox"/> Collège	<b>1349</b>	<b>913</b>	<b>436</b>
21	492	312	180
58	159	115	44
71	434	301	133
89	264	185	79
<input checked="" type="checkbox"/> Lycée	<b>599</b>	<b>352</b>	<b>247</b>
21	51	39	12
58	80	65	15
71	342	178	164
89	126	70	56
<b>Total général</b>	<b>1948</b>	<b>1265</b>	<b>683</b>
Pour mémoire, à la rentrée 2019 :			
	<b>1789</b>	<b>1220</b>	<b>608</b>
<i>Sources : données SSA</i>			

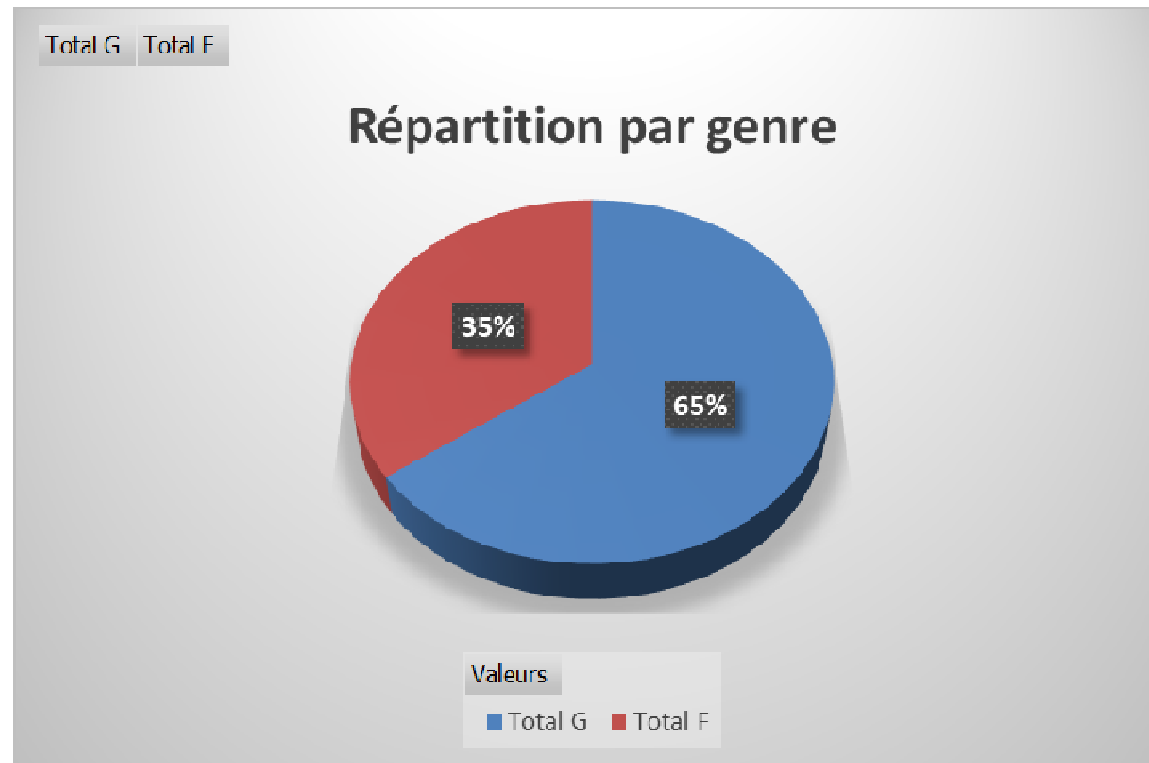
# Effectifs

2020-2021			
Nombre d'élèves en SSS par sexe			
	Total effectifs	Total G	Total F
21	543	351	192
58	239	180	59
71	776	479	297
89	390	255	135
<b>Total général</b>	<b>1948</b>	<b>1265</b>	<b>683</b>
Pour mémoire, à la rentrée 2019 :			
	<b>1789</b>	<b>1220</b>	<b>608</b>
<i>Sources : données SSA</i>			

# Effectifs



## Effectifs



Pour mémoire, en 2019-2020 : 31% de filles / 69% de garçons.

# Répartition par disciplines

